UE1.15 : L'INSPECTION DU TRAVAIL (ARH)



Maîtriser les inspections du travail pour une gestion sereine

L'inspection du travail joue un rôle essentiel dans la protection des droits des salariés et le respect des obligations légales des entreprises. Ses missions, allant de l'information au contrôle, impactent directement la conformité des pratiques professionnelles.

Pour un assistant(e) ressources humaines, comprendre ces enjeux est indispensable. Ce module vous permettra d'identifier les missions et pouvoirs de l'inspection du travail, de **préparer efficacement les documents requis** et d'anticiper les conséquences, tout en adoptant une posture professionnelle adaptée.

Grâce à une approche dynamique et évolutive, cette formation s'ajuste à vos besoins pour vous offrir une expérience personnalisée. Préparez-vous à renforcer vos

compétences et à **aborder les inspections avec confiance** ! 🚀

Ce qui vous attend dans ce module...

• **Identifier les missions et pouvoirs de l'inspection**

> Dans cette partie, vous allez découvrir les **missions principales de l'inspection du travail**, telles que l'information, le conseil, la conciliation et le contrôle. Vous allez également comprendre ses **pouvoirs spécifiques**, comme l'accès aux locaux et la réquisition de documents, encadrés par le Code du travail.

• **Comprendre les obligations légales de l'employeur**

> Ensuite, vous allez explorer les **documents obligatoires à présenter lors d'un contrôle**, comme le DUERP ou le registre unique du personnel. Vous allez apprendre à respecter les **règles de conservation et d'affichage** pour garantir la conformité de votre entreprise.

• **Préparer et organiser les documents pour un contrôle**

> Dans cette partie, vous allez apprendre à **organiser efficacement les documents requis** et à désigner un référent pour l'inspection. Vous allez également découvrir comment adopter une **attitude professionnelle et coopérative** pour faciliter le déroulement du contrôle.

• **Analyser les conséquences d'un contrôle sur la paie**

> Enfin, vous allez comprendre les **impacts des irrégularités**, comme les rappels de salaires ou les bulletins rectificatifs. Vous allez également apprendre à mettre en place des **actions correctives adaptées** pour limiter les risques de sanctions.

Selon vous, quelle mission de l'inspection du travail est la plus importante ?

Selon vous, quelle mission de l'inspection du travail est la plus importante ?

- L'information pour sensibiliser aux droits et obligations
- Le conseil pour accompagner les entreprises dans leurs démarches
- La conciliation pour résoudre les conflits de manière amiable
- Le contrôle pour garantir le respect des normes sociales

Comprendre les missions essentielles de l'inspection

> L'inspection du travail joue un rôle clé pour garantir le respect des droits des salariés et accompagner les entreprises. Ses missions d'information, de conseil, de conciliation et de contrôle permettent d'assurer la conformité aux normes sociales et de prévenir les conflits. Identifier la mission que vous jugez la plus importante aide à mieux comprendre ses priorités et son impact sur le monde professionnel.

Comprendre le rôle et les pouvoirs de l’Inspection du Travail



Comprendre les missions et pouvoirs des inspecteurs du travail

Les inspecteurs du travail jouent un rôle clé dans la régulation des relations professionnelles. Leur mission principale est d'informer et de conseiller les employeurs et les salariés sur leurs droits et obligations. Ils interviennent également pour concilier les

parties en cas de conflit et pour contrôler le respect des dispositions légales dans les entreprises.

Leurs pouvoirs légaux leur permettent d'agir efficacement. Ils peuvent accéder aux locaux de l'entreprise, interroger les salariés, constater des infractions et réquisitionner des documents. Ces prérogatives sont encadrées par le Code du travail, notamment les articles L.8112-1 à L.8113-7.

Certaines situations nécessitent obligatoirement une saisine de l'inspection du travail. Par exemple, le licenciement d'un salarié protégé ou les demandes de dérogations spécifiques. Ces cas doivent être anticipés pour éviter tout manquement légal.

Dans quel cas l'inspection du travail doit-elle obligatoirement être saisie ?

Bonnes réponses

- En cas de licenciement d’un salarié protégé

Mauvaises réponses

- En cas de dépassement des heures supplémentaires
- En cas de modification du règlement intérieur

Licenciement et protection des salariés spécifiques

> L'inspection du travail doit être saisie dans des cas précis où la loi impose un contrôle renforcé pour protéger certains droits. Par exemple, le licenciement d’un salarié protégé nécessite une autorisation préalable de l'inspection, garantissant ainsi le respect des dispositions légales et évitant tout abus de la part de l'employeur.

Quels sont les pouvoirs des inspecteurs du travail lors d’un contrôle ?

Bonnes réponses

- Accéder aux locaux et interroger les salariés

Mauvaises réponses

- Modifier les contrats de travail
- Imposer des sanctions disciplinaires

Pouvoirs légaux des inspecteurs du travail

> Les inspecteurs du travail disposent de pouvoirs définis par le Code du travail pour garantir le respect des lois en entreprise. Ils peuvent accéder aux locaux, interroger les salariés, constater des infractions et réquisitionner des documents. Ces prérogatives leur permettent de vérifier la conformité des pratiques professionnelles aux obligations légales.

Pourquoi les entreprises doivent-elles anticiper certaines situations avec l'inspection du travail ?

Bonnes réponses

- Pour éviter tout manquement légal

Mauvaises réponses

- Pour éviter une baisse de productivité
- Pour obtenir des subventions publiques

Anticiper pour respecter les obligations légales

> Les entreprises doivent anticiper certaines situations avec l'inspection du travail pour garantir le respect des dispositions légales, notamment dans des cas spécifiques comme le licenciement d'un salarié protégé ou les demandes de dérogations. Cela permet d'éviter des infractions constatées par les inspecteurs, qui disposent de pouvoirs étendus pour contrôler et réquisitionner des documents.

Comprendre les missions de l’inspection du travail

• Le rôle de l’inspection du travail

> L’inspection du travail est un **service public rattaché au Ministère du Travail**. Elle veille au respect du droit du travail dans les entreprises. Ses missions sont définies par le Code du travail (articles **L.8112-1 et suivants**) et s’alignent sur les conventions de l’Organisation Internationale du Travail (OIT). Elle intervient auprès des employeurs et salariés pour garantir des conditions de travail conformes aux lois en vigueur.

• L’information des employeurs et salariés

> L'inspection du travail fournit des **informations claires et précises** sur les règles applicables, comme le temps de travail, les contrats ou la santé au travail. Par exemple, elle peut expliquer les obligations liées à la durée légale du travail ou aux affichages obligatoires dans les locaux. Cette mission vise à prévenir les infractions et à favoriser une meilleure compréhension des droits et devoirs de chacun.

• Le conseil en mise en conformité

> L'inspection accompagne les entreprises dans leurs démarches de **mise en conformité légale**, notamment lors de projets comme la réorganisation ou l'élaboration de règlements intérieurs. Par exemple, elle peut aider à rédiger un règlement intérieur conforme ou à adapter les plannings pour respecter les durées maximales de travail. Ce rôle est exercé en dehors de tout contentieux.

• La conciliation en cas de conflits

> En cas de conflits collectifs, comme des grèves ou des désaccords sur les conditions de travail, l'inspection du travail peut jouer un rôle de **médiateur neutre**. Elle propose des solutions pour apaiser les tensions et trouver un terrain d'entente. Par exemple, elle peut intervenir lors de négociations sur les salaires ou les horaires pour éviter une escalade du conflit.

• Le contrôle du respect des lois

> L'inspection du travail dispose du pouvoir de **contrôler sans avertissement préalable** l'application du droit du travail. Elle vérifie des points comme la sécurité des salariés, la durée du travail ou l'égalité professionnelle. Par exemple, un inspecteur peut demander à consulter le registre unique du personnel ou les bulletins de paie pour s'assurer de leur conformité.

Quelles sont les missions principales de l'inspection du travail ?

Bonnes réponses

- Garantir le respect du droit du travail

Mauvaises réponses

- Garantir le respect des conventions collectives
- Superviser les négociations salariales des entreprises

Garantir des conditions de travail conformes aux lois

> L'inspection du travail intervient pour s'assurer que les entreprises respectent les dispositions légales en matière de droit du travail. Elle informe employeurs et

> salariés sur leurs obligations, conseille sur la mise en conformité, joue un rôle de médiation en cas de conflits collectifs et contrôle l'application des lois sans avertissement préalable.

Dans quelle situation l'inspection du travail peut-elle jouer un rôle de médiateur ?

Bonnes réponses

- En cas de conflit collectif dans l'entreprise

Mauvaises réponses

- En cas de désaccord sur un licenciement individuel
- En cas de non-respect des affichages obligatoires

Rôle de médiation dans les conflits collectifs

> L'inspection du travail intervient comme médiateur dans les conflits collectifs, tels que les grèves ou désaccords sur les conditions de travail. Elle propose des solutions pour apaiser les tensions et faciliter un accord entre les parties, notamment sur des sujets comme les salaires ou les horaires, afin d'éviter une escalade du conflit.

Avec quoi l'inspection du travail peut-elle vérifier la conformité des pratiques d'une entreprise ?

Bonnes réponses

- Le registre unique du personnel

Mauvaises réponses

- Le registre des accidents du travail
- Le registre des formations obligatoires

Vérification des obligations légales des entreprises

> L'inspection du travail peut vérifier la conformité des pratiques d'une entreprise en examinant des documents obligatoires comme le registre unique du personnel. Ce registre permet de contrôler des éléments essentiels tels que l'identité des salariés, leur statut ou leur date d'embauche, garantissant ainsi le respect des dispositions légales en vigueur.

Comprendre les pouvoirs de l'inspecteur du travail

• Le droit d'entrée sans préavis

> L'inspecteur du travail peut **entrer sans préavis** dans les locaux de l'entreprise, y compris la nuit si des salariés y travaillent. Cependant, pour les locaux à usage d'habitation, une **autorisation judiciaire** est nécessaire. Ce pouvoir garantit un contrôle efficace des conditions de travail et de sécurité. Par exemple, un contrôle nocturne peut vérifier le respect des horaires de travail des salariés de nuit.

• L'accès aux documents obligatoires

> L'inspecteur a le droit de consulter des documents tels que les **bulletins de paie**, les contrats de travail, le registre du personnel, les plannings horaires ou encore les registres de sécurité. L'employeur doit coopérer et fournir ces documents sous peine de **sanctions légales**. Par exemple, un registre du personnel incomplet peut entraîner une amende administrative.

• La réalisation de prélèvements et constatations

> L'inspecteur peut effectuer des **prélèvements de produits ou substances**, prendre des photographies, interroger les salariés ou solliciter un expert. Ces actions permettent de vérifier la conformité des pratiques de l'entreprise. Par exemple, un prélèvement de substance chimique peut être analysé pour vérifier le respect des normes de sécurité.

Dans quel cas l’inspecteur du travail doit-il obtenir une autorisation judiciaire pour entrer dans les locaux ?

Bonnes réponses

- Pour accéder à des locaux à usage d’habitation

Mauvaises réponses

- Pour accéder aux archives de l’entreprise
- Pour contrôler les registres de sécurité

Accès restreint aux locaux d'habitation

> L'inspecteur du travail peut accéder sans préavis aux locaux professionnels, même la nuit si des salariés y travaillent. Cependant, pour pénétrer dans des locaux à usage

> d'habitation, une autorisation judiciaire est indispensable. Cette restriction vise à protéger la vie privée tout en permettant un contrôle efficace des conditions de travail.

Quels documents l’inspecteur du travail peut-il consulter lors d’un contrôle ?

Bonnes réponses

- Les contrats de travail des salariés

Mauvaises réponses

- Les fiches de poste des salariés
- Les relevés bancaires de l'entreprise

Documents accessibles lors d'un contrôle en entreprise

> Lors d’un contrôle, l’inspecteur du travail peut consulter des documents essentiels pour vérifier la conformité légale de l’entreprise. Cela inclut les contrats de travail, les bulletins de paie, le registre unique du personnel ou encore les plannings horaires. Ces documents doivent être disponibles et complets pour éviter des sanctions.

Pourquoi l’inspecteur du travail peut-il effectuer des prélèvements dans une entreprise ?

Bonnes réponses

- Pour vérifier le respect des normes de sécurité

Mauvaises réponses

- Pour vérifier la conformité des contrats de travail
- Pour contrôler la présence des salariés sur site

Vérification des pratiques liées à la sécurité

> L'inspecteur du travail peut effectuer des prélèvements dans une entreprise pour analyser des produits ou substances utilisés. Ces analyses permettent de s'assurer que les normes de sécurité sont respectées, notamment en matière de protection des salariés contre les risques chimiques ou physiques. Cela contribue à garantir un environnement de travail conforme aux réglementations.

Quand l’intervention de l’inspection du travail est obligatoire

Dans certaines situations précises, **l’intervention de l’inspection du travail est indispensable avant toute action de l’employeur**. Par exemple, le **licenciement** d’un salarié protégé nécessite une autorisation écrite préalable. De même, des demandes de dérogation aux durées maximales de travail, comme dépasser 48 heures par semaine ou 10 heures par jour, doivent être validées par l’inspection.

D’autres cas incluent **la mise en place d’horaires individualisés sans représentant du personnel**, ou encore la transmission du règlement intérieur, obligatoire dès que l’entreprise atteint 50 salariés. Le travail de nuit ou celui des jeunes de moins de 18 ans dans certains secteurs spécifiques, comme les métiers de bouche ou le spectacle vivant, nécessite également une autorisation préalable.

Enfin, **les travaux interdits ou réglementés pour des catégories spécifiques de travailleurs**, tels que les femmes enceintes ou les jeunes, doivent être déclarés. Dans tous ces cas, l’employeur doit utiliser des canaux officiels, comme un courrier recommandé avec accusé de réception ou une déclaration via le portail Démarches Simplifiées, et conserver une trace écrite de la demande.

Dans quelle situation l’inspection du travail doit-elle autoriser une dérogation ?

Bonnes réponses

- Pour dépasser 48 heures de travail par semaine

Mauvaises réponses

- Pour modifier les horaires de travail sans consultation
- Pour dépasser 10 heures de travail par jour sans accord

Dérogations aux durées maximales de travail

> L'inspection du travail intervient pour autoriser des dérogations aux durées maximales de travail, comme dépasser 48 heures par semaine. Cette autorisation est nécessaire pour garantir le respect des conditions de travail et de sécurité des salariés. L'employeur doit formuler une demande officielle et conserver une preuve écrite de cette démarche.

Quelles démarches l’employeur doit-il effectuer pour obtenir une autorisation de travail de nuit pour un jeune de moins de 18 ans ?

Bonnes réponses

- Envoyer une demande via un canal officiel

Mauvaises réponses

- Envoyer une demande par email sans accusé de réception
- Faire une déclaration orale à l’inspection du travail

Demande officielle pour travail de nuit des mineurs

> Pour obtenir une autorisation de travail de nuit pour un jeune de moins de 18 ans, l’employeur doit impérativement adresser une demande via un canal officiel, tel qu’un courrier recommandé avec accusé de réception ou une déclaration sur le portail Démarches Simplifiées. Cette démarche garantit une traçabilité et le respect des obligations légales.

Pourquoi l’inspection du travail doit-elle être consultée avant la transmission du règlement intérieur ?

Bonnes réponses

- Pour valider sa conformité légale

Mauvaises réponses

- Pour obtenir l’accord des salariés
- Pour garantir son application immédiate

Validation légale du règlement intérieur par l'inspection

> L'inspection du travail doit être consultée avant la transmission du règlement intérieur pour vérifier qu'il respecte les dispositions légales et réglementaires en vigueur. Cette étape garantit que les droits des salariés sont protégés et que l'employeur respecte ses obligations, notamment dans les entreprises de 50 salariés ou plus.

Préparer ses documents et registres obligatoires



Selon vous, quel document est le plus important à préparer pour une inspection du travail ?

Selon vous, quel document est le plus important à préparer pour une inspection du travail ?

- Le registre unique du personnel
- Le document unique d'évaluation des risques professionnels (DUERP)
- Les bulletins de paie
- Les contrats de travail
- Les plannings et affichages obligatoires

L'importance des documents lors d'une inspection

> Préparer les documents demandés par l'inspection du travail est essentiel pour éviter des sanctions. Parmi eux, le registre unique du personnel et le DUERP sont souvent prioritaires. En partageant vos avis, vous identifierez les documents perçus comme les plus stratégiques par vos pairs, ce qui peut vous aider à mieux vous organiser.

🎯 Objectifs pédagogiques

À l'issue de ce module, vous serez capable de :

- Identifier les **documents obligatoires** que l'inspecteur du travail peut demander.

- Comprendre les règles de tenue, de mise à disposition et de conservation des **registres** .

- Anticiper les risques de **sanction** en cas de manquement.

Les documents obligatoires lors d'une inspection du travail

• Le registre unique du personnel

> Ce registre est **obligatoire dès l'embauche d'un salarié** et doit mentionner chaque entrée et sortie. Il est à conserver **5 ans après le départ du salarié**. Par exemple, si un salarié quitte l'entreprise en 2023, son enregistrement doit être conservé jusqu'en 2028. Ce document est essentiel pour prouver la conformité des embauches et des départs.

• Le document unique d'évaluation des risques professionnels (DUERP)

> Le DUERP est requis dès l'embauche d'un salarié et doit être **mis à jour annuellement** ou après tout changement majeur. Depuis le décret de 2022, il doit être conservé **40 ans**. Ce document permet d'identifier et de prévenir les risques professionnels. Par exemple, une mise à jour est nécessaire après l'installation d'une nouvelle machine dans l'entreprise.

• Les bulletins de paie

> Les bulletins de paie sont **obligatoires dès l'embauche d'un salarié** et doivent être remis à chaque salarié. Ils doivent être conservés **5 ans**. Ces documents servent de preuve en cas de litige sur les rémunérations. Par exemple, un salarié peut demander à consulter son bulletin pour vérifier le paiement d'heures supplémentaires.

• Les contrats de travail et avenants

> Ces documents doivent être conservés **jusqu'à 5 ans après le départ du salarié**. Ils sont essentiels pour répondre à toute réquisition de l'inspection du travail. Par exemple, un avenant précisant un passage à temps partiel peut être demandé pour vérifier la conformité des horaires de travail.

• **Le planning des horaires de travail**

> Ce document est requis en cas d'horaires collectifs variables. Sa durée de conservation dépend des besoins, mais il est **utile en cas de litiges ou contentieux**. Par exemple, un salarié contestant ses horaires peut demander à consulter ce planning pour prouver un dépassement non rémunéré.

• **Les registres de sécurité**

> Ces registres incluent les formations et vérifications obligatoires selon l'activité. Leur durée de conservation est variable. Ils sont essentiels pour prouver la conformité en matière d'**hygiène et sécurité**. Par exemple, un registre de vérification des extincteurs peut être demandé lors d'une inspection.

• **Le règlement intérieur**

> Obligatoire à partir de **50 salariés**, ce document doit être conservé tant qu'il est en vigueur. Il doit être transmis à l'inspection lors de chaque mise à jour. Par exemple, une modification des règles de discipline doit être notifiée et validée par l'inspection du travail.

• **Les registres du comité social et économique (CSE)**

> Ces registres incluent les procès-verbaux et consultations, obligatoires à partir de **11 salariés**. Ils doivent être conservés entre **3 et 5 ans** selon leur nature. Par exemple, un procès-verbal de consultation sur un plan de formation peut être demandé pour vérifier le respect des obligations légales.

• **Le bilan égalité hommes-femmes et l'index égalité professionnelle**

> Obligatoires à partir de **50 salariés**, ces documents doivent être publiés **annuellement**. Depuis 2019, ils font l'objet de contrôles renforcés. Par exemple, un index inférieur à 75 points peut entraîner des sanctions si des mesures correctives ne sont pas mises en place.

Depuis quand le document unique d'évaluation des risques professionnels doit-il être conservé 40 ans ?

Bonnes réponses

- Depuis le décret de 2022

Mauvaises réponses

- Depuis le décret de 2020
- Depuis le décret de 2021

Conservation prolongée du DUERP depuis 2022

> Le document unique d'évaluation des risques professionnels (DUERP) doit être conservé 40 ans pour garantir une traçabilité des risques professionnels sur le long terme. Cette obligation découle du décret de 2022, qui renforce les exigences en matière de prévention et de gestion des risques dans les entreprises, notamment après des changements majeurs.

Dans quelle situation le planning des horaires de travail est-il requis ?

Bonnes réponses

- En cas d'horaires collectifs variables

Mauvaises réponses

- En cas d'horaires fixes collectifs
- En cas de dépassement d'heures supplémentaires

Horaires collectifs variables et conformité légale

> Le planning des horaires de travail est nécessaire pour les entreprises appliquant des horaires collectifs variables. Il permet de garantir la transparence et la conformité des horaires pratiqués, notamment en cas de contrôle ou de litige. Ce document est une preuve essentielle pour vérifier que les horaires respectent les dispositions légales et contractuelles.

Pourquoi le bilan égalité hommes-femmes doit-il être publié annuellement ?

Bonnes réponses

- Pour respecter les obligations légales à partir de 50 salariés

Mauvaises réponses

- Pour garantir la transparence des bulletins de paie

- Pour respecter les quotas de recrutement par genre

Publication annuelle pour conformité légale et contrôle

> Le bilan égalité hommes-femmes doit être publié chaque année pour répondre aux exigences légales imposées aux entreprises de 50 salariés et plus. Cette publication permet aux autorités de vérifier le respect des obligations en matière d'égalité professionnelle et d'identifier les éventuelles actions correctives nécessaires en cas de non-conformité.

Organiser efficacement les documents pour un contrôle

• Le registre du personnel et le DUERP

> Le registre du personnel doit être **mis à jour à chaque embauche ou départ**. Le DUERP (Document Unique d'Évaluation des Risques Professionnels) doit être **révisé au moins une fois par an** ou après chaque accident ou changement significatif. Ces documents sont essentiels pour répondre aux exigences légales et doivent être disponibles à tout moment en cas de contrôle.

• L'archivage des plannings

> Les plannings, notamment en cas de modulation du temps de travail, doivent être **archivés régulièrement**. Conservez les versions hebdomadaires ou mensuelles pour garantir une traçabilité en cas de demande de l'inspection du travail. Cela permet de justifier l'organisation du temps de travail des salariés.

• Le classement des documents par catégorie

> Classez vos documents par catégorie, comme **contrats, paie, santé ou IRP (Instances Représentatives du Personnel)**. Utilisez une nomenclature claire, par exemple : 'Contrat_CDI_Dupont_2023.pdf'. Cela facilite leur recherche et leur présentation lors d'un contrôle, tout en garantissant une organisation optimale.

• Le double archivage local et numérique

> Prévoyez un **double archivage**, à la fois local (physique) et numérique. Cela garantit une **accessibilité rapide et une sécurité renforcée** des documents. En cas de perte ou de problème technique, cette méthode permet de toujours disposer des informations nécessaires.

• Les affichages obligatoires dans les locaux

> Assurez-vous que les affichages obligatoires incluent : **les coordonnées de l'inspection du travail, le règlement intérieur (si applicable), les horaires collectifs, les consignes de sécurité, les numéros d'urgence**, ainsi que les informations sur la médecine du travail et le référent harcèlement. Ces affichages sont indispensables pour être en conformité avec la loi.

À quelle fréquence le DUERP doit-il être révisé ?

Bonnes réponses

- Au moins une fois par an

Mauvaises réponses

- Au moins une fois tous les deux ans
- Après chaque embauche d'un salarié

Révision annuelle et après événements majeurs

> Le DUERP doit être révisé au moins une fois par an pour garantir une mise à jour régulière des risques professionnels identifiés. Cette révision est également obligatoire après chaque accident ou tout changement significatif dans l'organisation ou les conditions de travail, afin de maintenir la conformité légale et la sécurité des salariés.

Pourquoi est-il important de classer les documents par catégorie ?

Bonnes réponses

- Pour faciliter leur recherche lors d’un contrôle

Mauvaises réponses

- Pour respecter les normes de confidentialité
- Pour éviter les sanctions financières

Optimisation de l'organisation documentaire

> Classer les documents par catégorie permet de structurer efficacement les informations, en regroupant les éléments similaires comme les contrats ou les bulletins de paie. Cela garantit une présentation rapide et ordonnée lors d’un contrôle, tout en facilitant la traçabilité et la gestion des obligations légales de l’employeur.

Avec quoi peut-on garantir la sécurité et l’accessibilité des documents ?

Bonnes réponses

- Un double archivage local et numérique

Mauvaises réponses

- Un archivage uniquement numérique
- Un archivage uniquement physique

Assurer l'accès rapide et la protection des données

> Un double archivage, combinant un stockage local et numérique, permet de sécuriser les documents tout en garantissant leur accessibilité. Cette méthode offre une solution en cas de perte physique ou de panne technique, répondant ainsi aux exigences légales et facilitant la présentation des informations lors d'un contrôle.

Sanctions légales en cas de manquements documentaires

Les sanctions pour manquements aux obligations légales de l'employeur peuvent être lourdes et variées. Par exemple, l'absence du document unique d'évaluation des risques professionnels (DUERP) expose à une **amende** de 1 500 €, doublée en cas de récidive. De même, l'oubli du registre unique du **personnel** entraîne une pénalité de 750 € par salarié concerné.

Le non-respect des obligations liées aux bulletins de paie ou au règlement intérieur peut également coûter cher. Une fiche de paie non remise peut être sanctionnée par une amende de 450 € par document manquant. L'absence d'un règlement **intérieur** obligatoire peut aboutir à une mise en demeure et à des litiges **prud’homaux** .

Les infractions liées aux affichages obligatoires et aux contrôles de l'inspection du travail sont sévèrement punies. Le défaut d'affichage légal, comme les coordonnées de l'inspection du travail ou les consignes de sécurité, peut entraîner des amendes variables. Faire obstacle à un contrôle constitue un délit pénal passible d'un an de prison et de 37 500 € d'amende, selon l'article L8114-1 du Code du travail.

Pour les documents numériques, des exigences spécifiques s'appliquent. Ils doivent être lisibles, **horodatés** et sauvegardés dans des conditions garantissant leur

accessibilité rapide en cas de contrôle.

Dans quel cas l’employeur peut-il être sanctionné pour absence de document obligatoire ?

Bonnes réponses

- En cas d’absence du registre unique du personnel

Mauvaises réponses

- En cas d’absence du registre des heures supplémentaires
- En cas d’absence du registre des congés payés

Sanctions liées aux registres obligatoires

> L'absence du registre unique du personnel constitue une infraction sanctionnée par une amende de 750 € par salarié concerné. Ce document est essentiel pour le suivi des entrées et sorties des salariés. En revanche, d'autres registres, comme celui des congés payés ou des heures supplémentaires, ne sont pas obligatoires selon la législation actuelle.

Pourquoi est-il risqué de faire obstacle à un contrôle de l’inspection du travail ?

Bonnes réponses

- Parce que cela constitue un délit pénal

Mauvaises réponses

- Parce que cela suspend les contrats de travail
- Parce que cela entraîne une amende administrative

Conséquences pénales d'un refus de contrôle

> Faire obstacle à un contrôle de l’inspection du travail est considéré comme un délit pénal en vertu de l'article L8114-1 du Code du travail. Cela peut entraîner des sanctions sévères, notamment une peine d’un an de prison et une amende pouvant atteindre 37 500 €. Ces mesures visent à garantir le respect des obligations légales de l’employeur.

Avec quoi peut-on garantir la conformité des documents numériques lors d’un contrôle ?

Bonnes réponses

- Une sauvegarde horodatée et lisible

Mauvaises réponses

- Une sauvegarde non horodatée mais accessible
- Une copie papier des documents numériques

Conditions pour valider les documents numériques

> Les documents numériques doivent répondre à des critères précis pour être conformes lors d’un contrôle. Ils doivent être lisibles, horodatés et sauvegardés dans des conditions garantissant leur accessibilité rapide. Ces exigences permettent de prouver leur authenticité et leur intégrité, évitant ainsi des sanctions légales en cas de manquement.

Préparer efficacement les documents pour un contrôle réussi

> La traçabilité des pratiques au sein de votre entreprise est essentielle pour répondre aux exigences d’un contrôle. Elle vous permet de produire rapidement les justificatifs demandés par l’inspection du travail, limitant ainsi les risques de litiges.
>
> La préparation documentaire ne doit pas être considérée comme une simple formalité. Elle constitue une démarche importante pour défendre les droits de votre entreprise et garantir sa protection face à d’éventuelles sanctions ou contentieux.



Préparer concrètement une inspection du travail



Selon vous, comment organiser efficacement les

documents pour anticiper une inspection du travail ?

Selon vous, comment organiser efficacement les documents pour anticiper une inspection du travail ?

https://app.teachup.com/contributions/6503893a-d14b-4b50-b5a8-ed00493b48b9

Organiser et anticiper une inspection du travail

> Pour anticiper une inspection du travail, il est essentiel de préparer en amont les documents requis, tels que le registre unique du personnel, les fiches de paie ou encore les contrats de travail. Ces éléments doivent être facilement accessibles et conformes aux exigences légales. Une organisation rigoureuse permet de répondre rapidement aux demandes de l'inspecteur et d'éviter des sanctions administratives ou pénales. Référez-vous aux articles L8112-1 et suivants du Code du travail pour connaître vos obligations précises. Adopter une posture professionnelle est également primordial. Avant le contrôle, informez les équipes concernées et assurez-vous de leur coopération. Pendant l'inspection, restez disponible et transparent. Après le contrôle, analysez les éventuelles observations de l'inspecteur et mettez en œuvre les actions correctives nécessaires, notamment en matière de paie, pour garantir la conformité future.

🎯 Objectifs pédagogiques

À l'issue de ce module, vous serez capable de :

- Anticiper sereinement une inspection du travail.
- Mettre en place une organisation documentaire efficace.
- Adopter la bonne posture avant, pendant et après le contrôle.

Préparer efficacement une inspection du travail inopinée

> Les inspections du travail peuvent survenir sans préavis et pour diverses raisons : initiative propre de l'inspecteur, signalement d'un salarié ou d'un organisme, ou campagnes nationales ciblées. Ces contrôles visent souvent des secteurs à risque

> ou des thématiques spécifiques comme le travail dissimulé ou l'égalité professionnelle.
>
> Pour être prêt, il est indispensable de maintenir à jour les registres obligatoires, tels que le registre unique du personnel, et d'assurer un affichage conforme des informations légales. Désigner des référents internes formés à la gestion des inspections facilite également le bon déroulement du contrôle. Une organisation proactive garantit la conformité et limite les risques de sanctions.



Dans quelle situation l’inspection du travail peut-elle intervenir sans préavis ?

Bonnes réponses

- En cas de signalement d’un salarié

Mauvaises réponses

- En cas de demande de l’employeur
- En cas de contrôle fiscal en cours

Raisons d'une intervention sans préavis

> L’inspection du travail peut intervenir sans préavis dans des cas spécifiques, notamment lorsqu’un salarié ou un organisme effectue un signalement. Ces contrôles visent à vérifier la conformité aux obligations légales, en particulier dans des secteurs ou thématiques à risque comme le travail dissimulé ou l’égalité professionnelle.

Quels documents doivent être maintenus à jour pour un contrôle inopiné ?

Bonnes réponses

- Le registre unique du personnel

Mauvaises réponses

- Le registre des sanctions disciplinaires
- Le registre des visites médicales

Documents essentiels pour un contrôle inopiné

> Lors d'une inspection du travail, certains documents doivent être impérativement à jour pour garantir la conformité légale. Le registre unique du personnel, qui recense les informations sur chaque salarié, est un élément clé. Il permet à l'inspecteur de vérifier rapidement la régularité des embauches et le respect des obligations déclaratives de l'employeur.

Pourquoi est-il utile de désigner des référents internes pour les inspections ?

Bonnes réponses

- Pour faciliter le bon déroulement du contrôle

Mauvaises réponses

- Pour éviter toute sanction administrative
- Pour réduire le nombre de contrôles

Optimisation de la gestion des inspections inopinées

> Désigner des référents internes permet de centraliser les échanges avec l'inspecteur du travail, garantissant une communication fluide et une présentation rapide des documents requis. Ces référents, formés aux obligations légales et aux

> procédures, assurent une meilleure coordination interne, réduisant ainsi les risques d'erreurs ou d'omissions pendant le contrôle.

Organiser et sécuriser vos documents pour un contrôle

Un bon classement documentaire est **essentiel pour répondre rapidement aux demandes de l'inspection du travail**. Pour cela, commencez par **préparer une checklist des documents obligatoires**, tels que le **DUERP** , le registre unique du personnel, les contrats de travail, les déclarations sociales et les PV du **CSE** . Ces éléments doivent être centralisés dans un dossier physique ou numérique, facilement accessible en cas de besoin.

L'utilisation d'un **coffre-fort numérique conforme au RGPD** est fortement recommandée. Cela garantit la sécurité et la conformité des données sensibles tout en facilitant leur accès. En complément, créez des fiches réflexes internes pour structurer l'accueil de l'inspecteur, organiser les documents à remettre et préparer des réponses types aux questions fréquentes.

Ces pratiques permettent de **garantir une traçabilité et une réactivité optimales lors d'un contrôle**. Une organisation rigoureuse et proactive limite les risques d'erreurs et renforce la crédibilité de votre entreprise face à l'inspection.

Avec quoi peut-on garantir la conformité des données sensibles lors d’un contrôle ?

Bonnes réponses

- Un coffre-fort numérique conforme au RGPD

Mauvaises réponses

- Un registre unique du personnel conforme au RGPD
- Un DUERP sécurisé et centralisé

Sécurisation des données sensibles avec le RGPD

> Pour garantir la conformité des données sensibles lors d’un contrôle, il est important d’utiliser un coffre-fort numérique conforme au RGPD. Cet outil permet de centraliser les documents tout en assurant leur sécurité et leur accessibilité. Il répond aux exigences légales en matière de protection des données et facilite leur gestion en cas d’inspection.

Pourquoi est-il utile de créer des fiches réflexes internes pour un contrôle ?

Bonnes réponses

- Pour structurer l’accueil de l’inspecteur et organiser les réponses

Mauvaises réponses

- Pour garantir la conformité des affichages obligatoires
- Pour simplifier la gestion des plannings des salariés

Faciliter l'organisation et la réactivité en contrôle

> Les fiches réflexes internes permettent de structurer efficacement l'accueil de l'inspecteur du travail, de centraliser les documents à remettre et de préparer des réponses adaptées aux questions fréquentes. Elles assurent une gestion fluide et rapide des interactions, renforçant ainsi la traçabilité et la crédibilité de l'entreprise lors d'un contrôle.

Dans quel cas l’organisation rigoureuse des documents est-elle indispensable ?

Bonnes réponses

- Lors d’un contrôle inopiné de l’inspection du travail

Mauvaises réponses

- Lors d’un audit interne de conformité
- Lors de la mise à jour du DUERP

Réactivité face aux demandes de l'inspection

> Lors d’un contrôle inopiné de l’inspection du travail, une organisation rigoureuse des documents permet de répondre rapidement aux demandes de l’inspecteur. Centraliser les documents obligatoires, comme le DUERP ou le registre unique du personnel, dans un espace sécurisé et accessible garantit une traçabilité et une conformité immédiates.

Adopter une posture professionnelle lors d'une inspection

Une inspection du travail exige une attitude professionnelle et coopérative. Vous devez être disponible et respectueux envers l'inspecteur, tout en fournissant les documents demandés sans délai. Une transparence proactive est essentielle : signalez **spontanément** les anomalies déjà corrigées. Prenez également des notes détaillées sur les observations et remarques de l'inspecteur pour assurer un suivi rigoureux.

Évitez tout comportement pouvant être interprété comme un délit d'obstacle. Cela inclut le refus d'accès, la mauvaise foi, ou encore la présentation de documents falsifiés ou **antidatés** . N'impliquez jamais les salariés sans leur consentement. Ces comportements peuvent entraîner des sanctions graves.

Pour une gestion optimale, désignez un référent interne. Ce dernier sera chargé d'accompagner l'inspecteur, de centraliser les documents, de rédiger un compte-rendu et de gérer les suites du contrôle. Cette organisation garantit une meilleure **réactivité** et renforce la crédibilité de votre entreprise.

Dans quelle situation un comportement peut-il être interprété comme un délit d'obstacle ?

Bonnes réponses

- En cas de présentation de documents falsifiés

Mauvaises réponses

- En cas de refus de fournir des informations orales
- En cas de non-présentation immédiate de tous les documents

Transparence et authenticité des documents présentés

> Un comportement peut être interprété comme un délit d'obstacle si des documents falsifiés ou antidatés sont présentés à l'inspecteur du travail. Cela compromet la transparence requise lors d'une inspection. Une attitude coopérative et la fourniture de documents authentiques sont essentielles pour éviter toute sanction ou suspicion de mauvaise foi.

Pourquoi est-il recommandé de signaler spontanément les anomalies corrigées lors d’une inspection ?

Bonnes réponses

- Pour montrer une transparence proactive

Mauvaises réponses

- Pour éviter une sanction immédiate
- Pour impressionner l’inspecteur

Renforcer la crédibilité de l'entreprise

> Signaler spontanément les anomalies corrigées démontre une volonté de transparence et de coopération. Cela permet de montrer que l'entreprise prend ses obligations au sérieux et agit pour se conformer à la réglementation. Cette démarche proactive favorise un climat de confiance avec l'inspecteur et peut faciliter le déroulement du contrôle.

Avec quoi peut-on garantir un suivi rigoureux des remarques de l’inspecteur ?

Bonnes réponses

- Des notes détaillées prises pendant l’inspection

Mauvaises réponses

- Des notes prises après l’inspection
- Des observations orales faites à l’inspecteur

Prise de notes pendant l'inspection

> Pour garantir un suivi rigoureux des remarques de l’inspecteur, il est important de prendre des notes détaillées pendant l’inspection. Cela permet de consigner précisément les observations et recommandations formulées, facilitant ainsi leur traitement ultérieur. Cette méthode assure une traçabilité et une réactivité optimales dans la gestion des suites du contrôle.

Gérer efficacement l’après-inspection du travail

• La conservation des informations clés de l’inspection

> Il est **important de conserver une trace écrite** des éléments essentiels de l'inspection : le nom de l'inspecteur, la date de la visite et les objets contrôlés. Ces informations doivent être archivées de manière organisée pour pouvoir être consultées rapidement en cas de besoin. Par exemple, un registre dédié ou un dossier numérique peut faciliter cette gestion.

• Le classement des recommandations ou observations

> Les recommandations ou observations écrites reçues doivent être **classées de manière méthodique**. Cela permet d'assurer un suivi rigoureux des actions à entreprendre. Par exemple, vous pouvez utiliser un système de classement par thème (sécurité, durée du travail, contrats) pour une meilleure lisibilité et un accès rapide.

• La réponse aux mises en demeure dans les délais

> En cas de mise en demeure, il est impératif de **répondre dans les délais impartis**, généralement sous 30 jours, en justifiant par écrit les actions de régularisation entreprises. Par exemple, si une régularisation salariale est demandée, fournissez les preuves des bulletins de paie corrigés ou des avenants aux contrats.

• La conservation des preuves des corrections effectuées

> Conservez **toutes les preuves des actions correctives** réalisées, comme les règlements, les contrats mis à jour ou les bulletins de paie rectifiés. Ces documents peuvent être demandés lors d'un contrôle ultérieur pour vérifier la conformité. Par exemple, un contrat de travail modifié pour respecter la durée légale doit être archivé avec sa version précédente.

• L'engagement d'un dialogue proactif avec l'inspecteur

> Adoptez une attitude proactive en engageant un dialogue constructif avec l'inspecteur du travail. Cela permet de **démontrer votre bonne foi** et de réduire les risques de sanctions. Par exemple, proposez un plan d'action détaillé pour corriger les non-conformités identifiées et montrez votre volonté de coopérer pleinement.

Pourquoi est-il important de conserver une trace écrite des éléments d'une inspection du travail ?

Bonnes réponses

- Pour pouvoir les consulter rapidement en cas de besoin

Mauvaises réponses

- Pour prouver la conformité des affichages obligatoires
- Pour justifier les absences des salariés contrôlés

Faciliter le suivi des actions correctives post-inspection

> Conserver une trace écrite des éléments d'une inspection permet de structurer efficacement le suivi des recommandations ou observations formulées. Cela garantit une gestion rigoureuse des actions correctives à entreprendre et assure une traçabilité en cas de contrôle ultérieur, notamment pour démontrer la mise en conformité des pratiques.

Avec quoi peut-on classer efficacement les recommandations reçues lors d'une inspection ?

Bonnes réponses

- Un système de classement par thème

Mauvaises réponses

- Un système de classement par date
- Un système de classement par ordre alphabétique

Organisation méthodique des recommandations après inspection

> Pour un suivi efficace des recommandations reçues lors d'une inspection, il est recommandé d'utiliser un système de classement par thème. Cela permet de regrouper les observations similaires, comme celles liées à la sécurité ou aux contrats, facilitant ainsi leur consultation et la mise en œuvre des actions correctives nécessaires.

Dans quel cas est-il impératif de répondre dans un délai de 30 jours à l'inspection du travail ?

Bonnes réponses

- En cas de mise en demeure

Mauvaises réponses

- En cas de contrôle de routine
- En cas de demande d'information orale

Réagir rapidement aux mises en demeure reçues

> Une mise en demeure impose à l'employeur de corriger des non-conformités identifiées par l'inspection du travail dans un délai précis, généralement 30 jours. Il est essentiel de fournir des preuves écrites des actions entreprises, comme des bulletins de paie rectifiés ou des contrats mis à jour, pour démontrer la régularisation effectuée.

Selon vous, quelle est la clé d'une inspection réussie ?

Selon vous, quelle est la clé d'une inspection réussie ?

- Une checklist à jour et bien organisée
- Une attitude professionnelle et coopérative
- Une réactivité exemplaire face aux demandes
- Un archivage structuré et accessible rapidement

Les piliers d'une inspection bien préparée

> Anticiper un contrôle de l'inspection du travail repose sur trois éléments : organisation, posture et réactivité. Une checklist à jour garantit que tous les documents obligatoires sont prêts. Une attitude professionnelle favorise une relation constructive avec l'inspecteur. Enfin, un archivage structuré permet de répondre rapidement aux demandes. Ces pratiques transforment une inspection en opportunité de conformité et de sérénité pour l'entreprise.

Conséquences pratiques d'une inspection du travail sur la paie



Éviter les erreurs de paie : régularisations et sanctions

Lors d'un contrôle, **les erreurs de paie les plus fréquentes incluent des heures supplémentaires non déclarées, des écarts de rémunération injustifiés ou des contrats de travail non conformes** . Ces manquements peuvent entraîner des conséquences importantes pour l'entreprise.

Pour corriger ces erreurs, **il est souvent nécessaire d'émettre des bulletins de paie rectificatifs, de procéder à des rappels de salaires ou de mettre à jour les déclarations sociales nominatives (DSN)**. Ces actions permettent de rétablir la conformité et d'éviter des sanctions plus graves.

En cas de non-conformité, **les sanctions possibles incluent des mises en demeure, des amendes administratives, des redressements URSSAF ou des actions devant les prud'hommes** . Comprendre ces risques est essentiel pour éviter les récidives et garantir une gestion rigoureuse de la paie.

Dans quel cas un bulletin de paie rectificatif doit-il être émis ?

Bonnes réponses

- En cas de rappel de salaire pour heures non déclarées

Mauvaises réponses

- En cas de modification du taux de cotisation
- En cas de changement d'adresse du salarié

Régularisation des erreurs liées aux heures non déclarées

> Un bulletin de paie rectificatif doit être émis lorsqu'une erreur impactant la rémunération est identifiée, comme des heures supplémentaires non déclarées. Cette régularisation permet de corriger les montants dus au salarié, de mettre à jour les cotisations sociales et d'assurer la conformité des déclarations obligatoires, évitant ainsi des sanctions.

Pourquoi est-il nécessaire de mettre à jour les DSN après un contrôle ?

Bonnes réponses

- Pour corriger les déclarations sociales erronées

Mauvaises réponses

- Pour éviter un redressement URSSAF automatique
- Pour annuler les sanctions prud’homales

Rétablir la conformité des déclarations sociales

> Mettre à jour les DSN après un contrôle permet de corriger les erreurs identifiées, telles que des heures supplémentaires non déclarées ou des écarts de rémunération. Cette mise à jour garantit que les informations transmises aux organismes sociaux reflètent fidèlement la situation réelle, évitant ainsi des sanctions ou des redressements ultérieurs.

Avec quoi peut-on éviter des sanctions graves liées à des erreurs de paie ?

Bonnes réponses

- Des bulletins de paie rectifiés et conformes

Mauvaises réponses

- Des déclarations sociales non corrigées

- Des avenants de contrat non signés

Régularisations pour éviter des sanctions financières

> Pour éviter des sanctions graves, il est essentiel de corriger les erreurs de paie identifiées lors d'un contrôle. Cela inclut l'émission de bulletins de paie rectificatifs conformes, le paiement des rappels de salaires dus et la mise à jour des déclarations sociales nominatives (DSN). Ces actions permettent de rétablir la conformité légale et d'éviter des pénalités.

Les documents clés pour un contrôle de paie réussi

Lors d'un contrôle, **l'inspecteur du travail analyse les bulletins de paie en les comparant à divers documents justificatifs** . Parmi ces documents, on retrouve les contrats de travail, les horaires, les feuilles d'émargement ou de présence, ainsi que les déclarations sociales nominatives (DSN). Ces éléments permettent de vérifier la cohérence et la conformité des informations.

Les points de contrôle fréquents incluent le paiement correct des heures supplémentaires avec les majorations prévues, le respect du SMIC ou des minima conventionnels , et les règles spécifiques au temps partiel. Par exemple, un salarié à temps partiel ne doit pas dépasser son temps contractuel sans majoration.

Enfin, **l'inspecteur s'assure de la conformité des avantages en nature, des remboursements de frais et des titres-restaurants**. Il vérifie également le maintien de salaire en cas de maladie ou d'accident, ainsi que le calcul des indemnités légales, comme celles liées au licenciement ou aux congés payés.

Quels documents permettent de vérifier le respect des minima conventionnels ?

Bonnes réponses

- Les bulletins de paie

Mauvaises réponses

- Les fiches de poste
- Les plannings d'équipe

Vérification des minima via les bulletins de paie

> Les bulletins de paie permettent de vérifier le respect des minima conventionnels en détaillant les éléments de rémunération. Ils incluent les informations nécessaires pour comparer les salaires versés aux seuils fixés par les conventions collectives, comme le montant brut, les primes et les majorations éventuelles, garantissant ainsi leur conformité.

Dans quel cas un salarié à temps partiel doit-il bénéficier d'une majoration ?

Bonnes réponses

- En cas de dépassement de son temps contractuel

Mauvaises réponses

- En cas de dépassement du seuil de 35 heures
- En cas de travail un jour férié

Majoration en cas de dépassement contractuel

> Un salarié à temps partiel bénéficie d'une majoration lorsque son temps de travail dépasse la durée prévue dans son contrat. Ce dépassement doit être rémunéré avec une majoration spécifique, conformément aux dispositions légales ou conventionnelles. Cela garantit le respect des droits du salarié et la conformité des bulletins de paie lors d'un contrôle.

Pourquoi l'inspecteur du travail vérifie-t-il les avantages en nature ?

Bonnes réponses

- Pour s'assurer de leur conformité légale

Mauvaises réponses

- Pour vérifier leur impact sur la productivité
- Pour contrôler leur fréquence d'attribution

Vérification des avantages en nature pour la paie

> L'inspecteur du travail examine les avantages en nature pour garantir leur conformité avec les dispositions légales et conventionnelles. Cela inclut leur valorisation correcte sur les bulletins de paie, leur intégration dans l'assiette des cotisations

sociales et leur respect des règles spécifiques, comme celles liées aux minima salariaux.

Étapes clés pour régulariser après un contrôle de paie

Pour régulariser après un contrôle, commencez par identifier les bulletins de paie concernés. Listez les mois impactés, les salariés impliqués et les erreurs détectées, comme des heures non rémunérées ou des cotisations mal calculées.

Établissez ensuite des bulletins rectificatifs en précisant qu'ils sont correctifs et en indiquant une date précise. Calculez et versez les rappels de salaire si nécessaire.

Corrigez les Déclarations Sociales Nominatives (DSN) en utilisant une DSN annule et remplace ou une DSN événementielle. Informez les salariés concernés par écrit et transmettez-leur les nouveaux bulletins.

Enfin, archivez toutes les preuves de régularisation pour garantir une traçabilité complète. Par exemple, si un salarié à temps partiel a effectué des heures complémentaires non rémunérées, corrigez les bulletins pour inclure ces heures et mettez à jour la DSN correspondante.



Comprendre les sanctions légales en cas de non-conformité

> Les sanctions pour non-conformité aux obligations légales sont classées en trois catégories : administratives, pénales et civiles. Elles dépendent de la gravité des infractions et de la coopération de l'entreprise.
>
> Les sanctions administratives incluent des mises en demeure, des amendes comme 1 500 € pour l'absence de DUERP ou 450 € par bulletin de paie non délivré, ainsi que des redressements URSSAF pour travail dissimulé.
>
> Les sanctions pénales, en cas de mauvaise foi ou d'obstacle au contrôle, peuvent atteindre 37 500 € d'amende et un an d'emprisonnement, notamment pour travail dissimulé ou falsification.
>
> Les conséquences civiles peuvent impliquer des dommages et intérêts via les prud'hommes ou la requalification de contrats, par exemple d'un CDD en CDI. Ces mesures sont encadrées par le Code du travail, notamment les articles L8114-1 et L4741-1.



Dans quel cas un employeur peut-il être sanctionné pénalement pour travail dissimulé ?

Bonnes réponses

- En cas de falsification des documents de paie

Mauvaises réponses

- En cas d’absence de DUERP
- En cas de non-remise des bulletins de paie

Falsification des documents et sanctions pénales

> Un employeur peut être sanctionné pénalement pour travail dissimulé lorsqu'il falsifie des documents de paie. Cette infraction, encadrée par le Code du travail, est considérée comme un acte de mauvaise foi. Les sanctions peuvent inclure une amende allant jusqu'à 37 500 € et un an d'emprisonnement, reflétant la gravité de cette fraude.

Pourquoi l’absence de DUERP peut-elle entraîner une amende administrative ?

Bonnes réponses

- Parce qu’il s’agit d’un document obligatoire pour la sécurité

Mauvaises réponses

- Parce qu’il s’agit d’un document facultatif mais recommandé
- Parce qu’il est requis uniquement en cas d’accident

Obligation légale pour prévenir les risques professionnels

> Le DUERP est un document obligatoire prévu par le Code du travail pour identifier et prévenir les risques professionnels. Son absence constitue une infraction administrative, car il est essentiel pour garantir la sécurité des salariés. Cette non-conformité peut entraîner une amende de 1 500 €, reflétant l'importance de cette obligation pour l'employeur.

Avec quoi peut-on éviter un redressement URSSAF pour travail dissimulé ?

Bonnes réponses

- Des déclarations sociales conformes et complètes

Mauvaises réponses

- Des déclarations sociales partiellement remplies
- Une simple attestation sur l'honneur

Respect des obligations déclaratives sociales

> Pour éviter un redressement URSSAF pour travail dissimulé, il est important de transmettre des déclarations sociales conformes et complètes. Cela inclut la déclaration des heures travaillées, des rémunérations versées et des cotisations dues. Ces démarches permettent de garantir la transparence et la traçabilité exigées par le Code du travail.

Organiser l'après-contrôle : mise à jour et suivi

Après un contrôle, **il est essentiel de réviser les procédures internes** , notamment celles liées à la paie, à la vérification des heures travaillées et à la validation par les ressources humaines. Ces ajustements garantissent la conformité aux obligations légales et réduisent les risques de récidive.

Pour anticiper d'éventuelles irrégularités, **planifiez un auto-audit annuel des bulletins de paie**. Par exemple, en début d'année, vérifiez la conformité des éléments tels que les heures supplémentaires, les primes ou les cotisations sociales.

Une communication claire avec les salariés est également indispensable. **Expliquez les corrections apportées et leurs impacts éventuels sur leur rémunération**. Cela renforce la **transparence** et la confiance au sein de l’entreprise.

Enfin, **assurez une traçabilité rigoureuse des actions entreprises**. Documentez les régularisations effectuées, les montants concernés et les échanges avec les autorités compétentes. Ces éléments seront précieux en cas de contrôle ultérieur.

Gérer les erreurs de paie et leurs impacts

• Le rôle du gestionnaire de paie

> Le gestionnaire de paie joue un rôle **essentiel dans la conformité sociale** de l’entreprise. En cas d’inspection du travail, il doit garantir que les pratiques de paie respectent les obligations légales. Par exemple, une erreur non corrigée peut entraîner des **litiges devant les prud’hommes**, tandis qu’une correction rapide démontre la bonne foi de l’employeur.

• **Les conséquences des erreurs sur la paie**

> Une erreur de paie peut avoir des **répercussions importantes** : émission de bulletins rectificatifs, rappels de salaires ou corrections des DSN. Par exemple, un oubli de prime peut nécessiter un **rappel de salaire rétroactif**. Ces actions doivent être menées avec rigueur pour éviter des sanctions administratives ou sociales.

• **L'importance d'une posture professionnelle**

> Adopter une posture professionnelle adaptée est **indispensable pour gérer efficacement** les erreurs de paie. Cela inclut la réactivité pour corriger rapidement les anomalies, la coopération avec les parties prenantes et la traçabilité des actions. Par exemple, tenir un registre des corrections effectuées peut être utile en cas de contrôle.

Cas pratique auto-corrigé



📚 Cas pratique final : "L'inspection de la société VITASAC"

👨‍💼 **Contexte :**
Vous êtes assistant(e) ressources humaines au sein de l'entreprise VITASAC, PME de 45 salariés spécialisée dans le conditionnement alimentaire.
Un avis de contrôle de l'Inspection du travail vient d'être reçu par l'assistante RH.
L'inspection est prévue dans 7 jours ouvrés.
Le dirigeant vous sollicite pour organiser la préparation et gérer les impacts potentiels sur la paie.

🎯 **Votre mission :**
En tant qu'assistant(e) ressources humaines, vous devez contribuer à la préparation de ce contrôle en analysant la situation et en formulant des préconisations concrètes.

✍️ **Travaux attendus (contribution structurée à rendre) :**
1. 📋 Check-list documentaire
Établissez une liste des documents à produire à l'inspecteur, en précisant :

Nom du document

Responsable interne (qui l'a ?)

Statut (ok / à mettre à jour / à rechercher)

Format libre : tableau, bullet points, outil collaboratif

2. 🔍 Analyse de risques
Identifiez 3 points sensibles pouvant poser problème au regard de la réglementation :

Exemple : temps partiel irrégulier, DUERP non mis à jour, affichage manquant…

Expliquez en quoi cela constitue un risque et quelles régularisations proposer.

3. 💬 Préparation orale
Rédigez une courte trame orale (5-10 lignes) que vous pourriez utiliser pour accueillir l'inspecteur du travail et présenter votre rôle.

4. 📎 Partie paie – Anomalies et corrections
L'inspection pourrait mettre en évidence :

- Des heures complémentaires non majorées

- Des bulletins non remis à temps

- Un écart de rémunération injustifié

Pour chacun, indiquez :

- L'impact sur le bulletin de paie

- La solution de régularisation à mettre en œuvre

- Le délai de traitement acceptable

5. 🧠 Conclusion
Formulez deux bonnes pratiques à mettre en place dans l'entreprise pour éviter d'être pris au dépourvu à l'avenir.

1. 📋 Check-list documentaire (exemple)

Document	Responsable	Statut
Registre unique du personnel	Assistante RH	À jour
Contrats de travail	Assistante RH	À jour
DUERP	Référent sécurité	À mettre à jour (dernier > 1 an)
Planning hebdomadaire des temps partiels	Responsable prod	Incomplet
PV de réunions CSE	Référente CSE	À récupérer
Bulletins de paie	Gestionnaire paie	Ok – archivage numérique conforme
Règlement intérieur	Dirigeant	Non transmis à l'inspection
Affichages obligatoires (repos, harcèlement, horaires)	Assistante RH	Partiellement affichés

2. Les obligations légales et leurs impacts en paie

- **Les risques d'un DUERP non mis à jour**

> Un Document Unique d'Évaluation des Risques Professionnels (DUERP) non mis à jour constitue une **infraction au Code du travail** (art. R4121-2). Cela peut entraîner des sanctions administratives et pénales pour l'employeur. **L'actualisation régulière**

> est essentielle pour intégrer les évolutions des conditions de travail ou des risques identifiés. Par exemple, un changement dans l'organisation du travail ou l'introduction de nouveaux équipements doit être consigné dans le DUERP.

• Les implications des heures complémentaires non majorées

> Les heures complémentaires effectuées par un salarié à temps partiel doivent être **majorées entre 10 % et 25 %**, selon les dispositions légales ou conventionnelles. L'absence de majoration peut entraîner des rappels de salaire et des corrections dans les bulletins de paie et les Déclarations Sociales Nominatives (DSN). Par exemple, un salarié ayant travaillé 5 heures complémentaires sans majoration devra recevoir un ajustement salarial rétroactif.

• Les obligations liées au règlement intérieur

> Le règlement intérieur doit être **validé par l'inspection du travail** avant sa mise en application. En cas de contrôle, une version signée et accompagnée d'un accusé de réception doit être disponible. Par exemple, si un employeur omet cette démarche, il risque une mise en demeure ou une sanction. Cette validation garantit la conformité aux règles légales et protège l'entreprise en cas de litige.

3. Réussir une inspection du travail avec professionnalisme

• La prise de contact avec l'inspecteur

> Lorsqu'un inspecteur du travail se présente, il est important de l'accueillir avec **courtoisie et professionnalisme**. Identifiez-vous clairement et demandez à l'inspecteur de présenter sa carte professionnelle. **Assurez-vous de comprendre l'objet de sa visite** pour orienter efficacement vos actions. Par exemple, si l'inspection concerne la durée du travail, préparez immédiatement les plannings et relevés d'heures.

• La présentation des documents clés

> Préparez et mettez à disposition les documents essentiels tels que **les bulletins de paie, les contrats de travail, le registre unique du personnel et les plannings**. Ces documents doivent être à jour et conformes aux exigences légales. Par exemple, un contrat de travail doit mentionner la durée du travail et la rémunération. **Une organisation rigoureuse facilite le contrôle et renforce votre crédibilité.**

• La désignation d'un référent CSE

> Si votre entreprise dispose d'un Comité Social et Économique (CSE), désignez un référent pour accompagner l'inspecteur. **Ce référent doit être informé des obligations légales et des documents à fournir.** Par exemple, il peut expliquer les modalités de consultation du CSE sur les sujets liés à la santé et la sécurité. Cela montre votre engagement à respecter les droits des salariés.

• L'adoption d'une posture professionnelle

> Adoptez une attitude basée sur **la coopération, la réactivité et une communication claire**. Répondez aux questions de l'inspecteur avec précision et fournissez les informations demandées sans délai. Par exemple, si une régularisation est nécessaire, proposez un plan d'action concret. **Une posture proactive peut éviter des sanctions et renforcer la confiance.**

• L'accompagnement tout au long du contrôle

> Restez disponible pour répondre aux besoins spécifiques de l'inspecteur tout au long de sa visite. **Assurez un suivi rigoureux des demandes et des observations formulées.** Par exemple, si l'inspecteur identifie une non-conformité, engagez-vous à la corriger rapidement et documentez vos actions. Cela démontre votre volonté de respecter les obligations légales.

4. 📎 Partie paie – Corrections proposées

Anomalie identifiée	Impact paie	Régularisation	Délai conseillé
Heures complémentaires non majorées	Sous-paiement, erreur de cotisation	Bulletin rectificatif + DSN	< 5 jours
Bulletins non remis à temps à 2 salariés	Manquement à l'obligation légale	Envoi immédiat + accusé	48h
Écart de rémunération H/F sur poste identique	Inégalité de traitement	Revalorisation + effet rétroactif	< 10 jours

5. 🧠 Bonnes pratiques proposées

🗓️ Planifier un audit paie et RH trimestriel pour anticiper tout écart de conformité (DUERP, temps de travail...).

📦 Centraliser tous les documents sensibles dans un espace partagé sécurisé, avec une nomenclature standardisée et accès restreint.

Fiches de synthèse



Fiches de synthèse - Sprint 2 Les bases du droit social et la gestion de paie

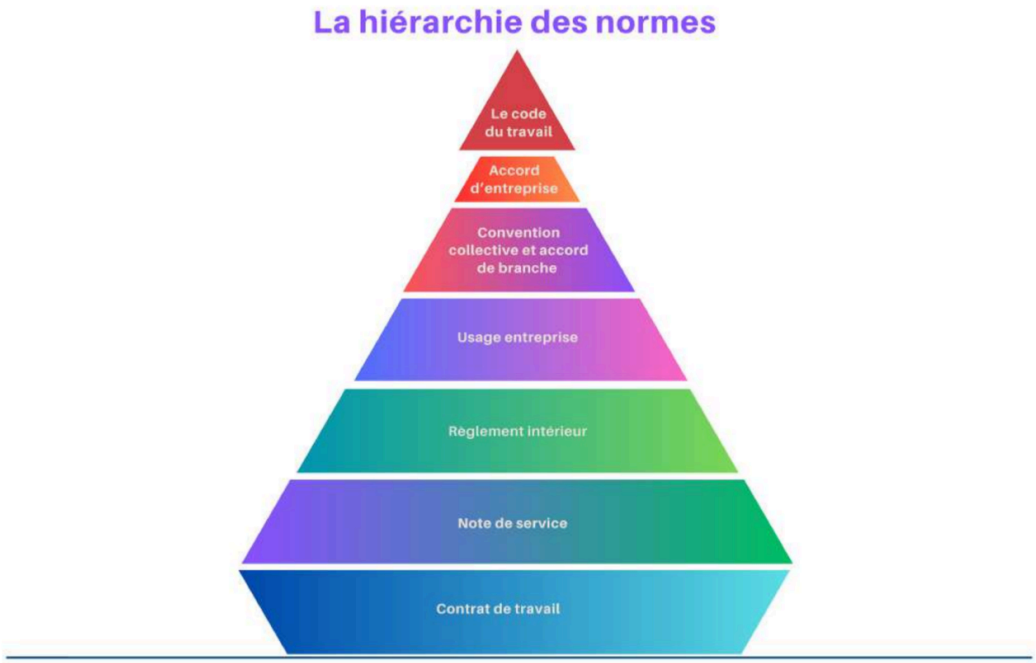

SPRINT2_La hiérarchie des normes.pdf