UE1.10 : GESTION DE LA DOCUMENTATION SOCIALE (ARH)



Maîtrisez la documentation sociale pour une gestion de paie efficace

La **documentation sociale est essentielle** pour chaque assistant(e) ressources humaines. Elle permet de **garantir la conformité légale** et d'éviter des sanctions. En maîtrisant ces documents, vous sécurisez votre pratique professionnelle et celle de votre entreprise.

Saviez-vous que le **registre unique du personnel** est obligatoire pour tous les employeurs ? Il facilite les contrôles de l'inspection du travail et assure la transparence. Ne sous-estimez pas l'impact d'une bonne gestion documentaire sur votre quotidien !

Cette formation vous donnera les clés pour exceller dans votre futur métier.

Ce qui vous attend dans ce module...

• **Identifier les documents obligatoires**

> Dans cette partie, vous allez **découvrir les documents essentiels** à la gestion du personnel, tels que le registre unique et les bulletins de salaire. Vous comprendrez également **l'importance de chaque document** pour garantir la conformité légale et optimiser la gestion des ressources humaines.

• **Connaître les obligations de création**

> Ensuite, vous allez **apprendre les obligations légales** concernant la création, la mise à jour et la conservation des documents sociaux. Vous verrez aussi les **modalités de stockage sécurisées** pour protéger les données, qu'elles soient papier ou numérique.

• **Analyser les risques de non-conformité**

> Enfin, vous allez **examiner les conséquences** du non-respect des obligations documentaires, notamment les sanctions et les contrôles. Vous comprendrez l'**importance de la conformité** pour éviter les litiges et garantir la sécurité juridique de votre entreprise.

• **Utiliser les informations pour sécuriser la paie**

> Pour conclure, vous allez **explorer comment exploiter les données** des documents sociaux pour vérifier la conformité de la paie. Vous apprendrez à **préparer les contrôles** et à assurer la traçabilité des événements liés au personnel.

Panorama de la documentation sociale française

> Certaines sont obligatoires, même pour un seul salarié !

LA DOCUMENTATION SOCIALE

La documentation sociale regroupe l'ensemble des documents, registres, affichages et données que l'employeur est lègalement tenu de produire, conserver ét/ou méttre à disposition en lien avec la gestion des salariés dans l l'entreprise.



Registre unique du personnel



Affichages obligatoireis



Bulletins de salaire, contrats de travail



Documents relatifs à la médecine du travail, aux accidents, aux absences...

1. ☐ 1. Registre unique du personnel (RUP)



> Le RUP est obligatoire dès l'embauche du premier salarié.
> Il permet de suivre toutes les entrées et sorties dans l'entreprise : nom, date d'embauche, type de contrat, etc.
>
> 🎯 C'est la trace administrative de la vie contractuelle.

2. ☐ 2. Affichages obligatoires



> Certains éléments doivent être visibles dans l'entreprise :
>
> -Horaires de travail
>
> -Égalité professionnelle
>
> -Consignes de sécurité
>
> 📌 Ces affichages sont essentiels pour l'information des salariés... et pour éviter les sanctions en cas de contrôle !

3. ☐ 3. Bulletins de paie et contrats



> Chaque mois, chaque salarié doit recevoir un bulletin de paie conforme.
> Ces bulletins ainsi que les contrats de travail doivent être conservés plusieurs années.
>
> 🗒️ Ils servent à justifier les montants versés, les droits acquis et les obligations de l'employeur.

4. ☐ 4. Documents santé, sécurité & absences



> L'entreprise doit aussi conserver des documents liés :
>
> - Aux accidents du travail,
>
> - À la médecine du travail,
>
> - Aux absences (maladie, congés…).
>
> 🛡️ Ces éléments permettent de sécuriser la gestion du personnel et la conformité des bulletins de paie.

Selon vous, quel document social est le plus significatif en entreprise ?

Selon vous, quel document social est le plus significatif en entreprise ?

- Un registre unique du personnel pour suivre les salariés
- Des bulletins de paie conformes pour justifier les paiements
- Des affichages obligatoires pour informer les employés
- Des documents de santé pour garantir la sécurité au travail

Importance des documents sociaux en entreprise

> La documentation sociale, comme le registre unique du personnel, est essentielle pour assurer la conformité légale. Par exemple, le RUP doit être mis à jour après

> chaque embauche ou départ. De plus, les affichages obligatoires informent les salariés sur leurs droits, comme l'égalité professionnelle. En négligeant ces documents, une entreprise risque des sanctions financières, pouvant atteindre 750€ par salarié en cas de défaut.

Le Registre Unique du Personnel



Comprendre le registre unique du personnel : clé de conformité

- **Identifier chaque salarié**

> Le registre unique du personnel est **obligatoire pour tous les employeurs** et doit contenir des informations précises sur chaque salarié : nom, prénom, date d'entrée et sortie, ainsi que la nature du contrat. En effet, ces données sont essentielles pour assurer la transparence et faciliter les contrôles de l'inspection du travail. Par ailleurs, ce registre est un pilier de la gestion RH, garantissant la conformité légale.

- **Faciliter les contrôles**

> Le registre unique du personnel joue un rôle crucial dans les contrôles de l'inspection du travail. **Il permet de vérifier rapidement la conformité** des informations relatives aux salariés. En effet, un registre bien tenu est un atout pour l'employeur, réduisant les risques de sanctions. Aussi, il est important de le mettre à jour régulièrement pour éviter tout manquement.

• **Assurer la conformité légale**

> La tenue du registre unique du personnel est **une obligation légale** qui garantit la conformité de l'entreprise. En effet, il constitue une base solide pour la gestion des ressources humaines et la sécurité juridique. Par ailleurs, il est essentiel de respecter les mentions obligatoires pour éviter les amendes et les risques juridiques liés à l'absence ou à l'inexactitude des documents.

Enjeux du RUP (registre unique du personnel)

Le registre unique du personnel est un document **obligatoire** pour tous les employeurs. Il contient des informations telles que le nom, le prénom, la date d'entrée, la date de sortie et le type de contrat.

Il joue un rôle clé pour assurer la **conformité** légale de l'entreprise et faciliter les contrôles de l'inspection du **travail** .

Quel document est obligatoire pour tous les employeurs afin de garantir la conformité légale ?

Bonnes réponses

- Le registre unique du personnel

Mauvaises réponses

- Le registre des accidents du travail
- Le livre de paie

Importance du registre unique du personnel

> Le registre unique du personnel est essentiel pour les employeurs car il centralise les informations clés sur chaque salarié, telles que le nom, la date d'entrée et le type de contrat. Ce document est indispensable pour garantir la conformité légale de

> l'entreprise et simplifie les contrôles effectués par l'inspection du travail, assurant ainsi une gestion transparente et efficace.

Pour quelle raison le registre unique du personnel doit-il être conservé ?

Bonnes réponses

- Pour faciliter les contrôles de l'inspection du travail

Mauvaises réponses

- Pour garantir la confidentialité des données
- Pour améliorer la gestion des ressources humaines

Conformité légale et contrôle du travail

> Le registre unique du personnel est essentiel pour garantir la conformité légale de l'entreprise. Il contient des informations clés sur les employés, telles que le nom, la date d'entrée et de sortie, et le type de contrat. Sa conservation permet de faciliter les contrôles de l'inspection du travail, assurant ainsi que l'entreprise respecte les obligations légales en matière de gestion du personnel.

Dans quelle situation le registre unique du personnel est-il utilisé ?

Bonnes réponses

- Lors de l'entrée et sortie des salariés

Mauvaises réponses

- Lors de la mise à jour des contrats
- Lors de la déclaration des congés

Utilisation du registre unique du personnel

> Le registre unique du personnel est essentiel pour documenter les mouvements des salariés au sein de l'entreprise. Il est utilisé lors de l'entrée et sortie des salariés, permettant de consigner des informations clés comme la date d'entrée, la date de sortie et le type de contrat. Cela assure la conformité légale et facilite les contrôles de l'inspection du travail.

🧩 1. Pourquoi un registre ?

🟦 Définition

Le registre unique du personnel (RUP) est obligatoire dès l'embauche du premier salarié (CDI, CDD, alternant, stagiaire...).
Il sert à identifier chaque personne présente dans l'entreprise à un moment donné.

📘 Extrait du Code du travail – Article L1221-13 :

"L'employeur inscrit dans un registre unique, au moment de l'embauche, les informations relatives à chaque salarié."

Pourquoi le registre unique du personnel est-il obligatoire dès l'embauche du premier salarié ?

Bonnes réponses

- Pour identifier chaque personne présente dans l'entreprise

Mauvaises réponses

- Pour simplifier la gestion des salaires
- Pour garantir la conformité des contrats

Identification des salariés dès l'embauche

> Le registre unique du personnel est essentiel dès l'embauche du premier salarié car il permet de consigner les informations de chaque employé, assurant ainsi une identification claire et précise des personnes travaillant dans l'entreprise. Cette obligation légale vise à garantir une gestion transparente et organisée des ressources humaines, conformément à l'article L1221-13 du Code du travail.

Avec quoi l'employeur doit-il inscrire les informations relatives à chaque salarié ?

Bonnes réponses

- Dans un registre unique au moment de l'embauche

Mauvaises réponses

- Dans le livre de paie au moment de l'embauche
- Dans le registre des accidents du travail au moment de l'embauche

Importance du registre unique du personnel

> Le registre unique du personnel est un document essentiel pour l'employeur, car il permet de consigner les informations de chaque salarié dès leur embauche. Ce registre est obligatoire et doit être tenu à jour pour garantir la conformité légale de l'entreprise. Il facilite l'identification des employés et assure une gestion transparente des ressources humaines.

Pour qui le registre unique du personnel est-il essentiel ?

Bonnes réponses

- Pour l'employeur afin de garantir la conformité légale

Mauvaises réponses

- Pour le salarié afin de suivre sa carrière
- Pour le syndicat afin de contrôler les embauches

Importance légale du registre pour l'employeur

> Le registre unique du personnel est essentiel pour l'employeur car il garantit la conformité légale en matière de gestion du personnel. Il permet de consigner les informations obligatoires sur chaque salarié dès l'embauche, assurant ainsi une traçabilité et une transparence des embauches, conformément aux exigences du Code du travail.

🗂️ 2. Que doit contenir ce registre ?

✅ Mentions obligatoires (art. D1221-23 du Code du travail)

Un registre unique du personnel est tenu dans tout établissement où sont employés des salariés.

- Les noms et prénoms de tous les salariés sont inscrits dans l'ordre des **embauches** . Ces mentions sont portées sur le registre au moment de l'embauche et de façon **indélébile** .

Les nom et prénoms des stagiaires et des personnes volontaires en service civique au sens de l'article L. 120-1 du code du service national accueillis dans l'établissement sont inscrits dans l'ordre d'arrivée, dans une partie spécifique du registre unique du personnel. Les indications complémentaires à mentionner sur ce registre, soit pour l'ensemble des salariés, soit pour certaines catégories seulement, soit pour les stagiaires et les personnes volontaires en service civique mentionnés au troisième alinéa, sont définies par voie réglementaire.

- Lorsqu'une autorisation d'embauche ou de licenciement est requise, date de cette autorisation ou, à défaut, date de la demande d'autorisation ;
- Pour les travailleurs étrangers assujettis à la possession d'un titre autorisant l'exercice d'une activité salariée, type et numéro d'ordre du titre valant autorisation de travail ;
- Pour les travailleurs titulaires d'un contrat de travail à durée déterminée, mention « contrat à durée déterminée » ;
- Pour les salariés temporaires, mention « salarié temporaire » ainsi que nom et adresse de l'entreprise de travail temporaire ;
- Pour les travailleurs mis à disposition par un groupement d'employeurs, mention « mis à disposition par un groupement d'employeurs » ainsi que dénomination et adresse de ce dernier ;
- Pour les salariés à temps partiel, mention « salarié à temps partiel »,
- Pour les jeunes travailleurs titulaires d'un contrat d'apprentissage ou de professionnalisation, mention « apprenti » ou « contrat de professionnalisation ».

Quels éléments doivent être inscrits pour les stagiaires dans le registre unique du personnel ?

Bonnes réponses

- Nom et prénom dans l'ordre d'arrivée

Mauvaises réponses

- Nom et prénom dans l'ordre alphabétique
- Nom et prénom avec date de naissance

Inscription des stagiaires dans le registre

> Le registre unique du personnel doit inclure les noms et prénoms des stagiaires dans l'ordre d'arrivée. Cette inscription se fait dans une section spécifique du registre, distincte de celle des salariés. Les stagiaires et les volontaires en service civique sont ainsi répertoriés selon leur date d'arrivée, garantissant une organisation claire et conforme aux exigences légales.

Dans quel cas doit-on mentionner le type de contrat sur le registre unique du personnel ?

Bonnes réponses

- Pour les contrats à durée déterminée

Mauvaises réponses

- Pour les contrats à durée indéterminée
- Pour les contrats de stage

Mentions spécifiques pour les contrats à durée déterminée

> Le registre unique du personnel doit inclure des mentions spécifiques pour certains types de contrats. Pour les travailleurs titulaires d'un contrat à durée déterminée, il est obligatoire de mentionner « contrat à durée déterminée ». Cette exigence permet de distinguer ces contrats des autres types de contrats, comme ceux à durée indéterminée ou de stage, qui n'ont pas cette obligation.

Pour quelle raison doit-on indiquer le type de titre de travail pour les travailleurs étrangers ?

Bonnes réponses

- Pour autoriser l'exercice d'une activité salariée

Mauvaises réponses

- Pour garantir la sécurité au travail
- Pour respecter les quotas d'embauche

Importance du titre de travail pour les étrangers

> Le registre unique du personnel doit inclure le type et le numéro d'ordre du titre autorisant l'exercice d'une activité salariée pour les travailleurs étrangers. Cette mention est essentielle pour garantir que l'employeur respecte les obligations légales liées à l'embauche de travailleurs étrangers, en vérifiant leur droit à travailler en France.

Les mentions obligatoires du RUP - à vous de jouer

Date d’entrée du salarié ✅ **Obligatoire**

Statut marital ❌ **Non obligatoire**

Type de contrat ✅ **Obligatoire**

Adresse personnelle ❌ **Non obligatoire**

Date de sortie ✅ **Obligatoire**

Prénom ✅ **Obligatoire**

Quels éléments doivent être inscrits dans le registre unique du personnel pour chaque salarié ?

Bonnes réponses

- Date d'entrée, type de contrat, prénom

Mauvaises réponses

- Statut marital, adresse personnelle, date de sortie
- Adresse personnelle, statut marital, type de contrat

Mentions essentielles pour le registre du personnel

> Le registre unique du personnel est un document obligatoire qui doit contenir certaines informations essentielles pour chaque salarié. Parmi les mentions obligatoires, on retrouve la date d'entrée, le type de contrat et le prénom du salarié. Ces éléments permettent de garantir la conformité et la transparence des informations liées à l'emploi au sein de l'entreprise.

Dans quel cas doit-on mentionner la date de sortie sur le registre unique du personnel ?

Bonnes réponses

- Lors de la fin du contrat du salarié

Mauvaises réponses

- Lors de la modification du contrat
- Lors de l'entrée en formation du salarié

Mentions essentielles du registre unique du personnel

> La date de sortie du salarié doit être mentionnée sur le registre unique du personnel lors de la fin du contrat. Cette information est obligatoire pour assurer la traçabilité des mouvements de personnel au sein de l'entreprise. Elle permet de suivre les départs et de garantir la conformité avec les obligations légales en matière de gestion de paie.

Pourquoi est-il important de consigner le type de contrat dans le registre unique du personnel ?

Bonnes réponses

- Pour distinguer les contrats des salariés

Mauvaises réponses

- Pour simplifier la gestion des congés
- Pour éviter les erreurs de paie

Importance du type de contrat dans le RUP

> Consigner le type de contrat dans le registre unique du personnel est essentiel pour distinguer les différents contrats des salariés. Cela permet de garantir une gestion précise et conforme des relations de travail, en facilitant la vérification des obligations légales liées à chaque type de contrat, comme les durées de conservation et les modalités de tenue.

Partagez votre expérience ! Avez-vous déjà dû corriger un registre mal tenu ? Avez-vous connu des entreprises qui ne l'avaient pas tenu à jour ?

Partagez votre expérience ! Avez-vous déjà dû corriger un registre mal tenu ? Avez-vous connu des entreprises qui ne l'avaient pas tenu à jour ?

https://app.teachup.com/contributions/300f0121-646a-4a7d-a5ff-7446de5e2ee8

importance de la tenue chronologique du registre

> Le registre unique du personnel doit être tenu chronologiquement pour garantir la traçabilité des informations. Les inscriptions indélébiles assurent la pérennité des données. Par exemple, un registre mal tenu peut entraîner des sanctions lors d'un contrôle de l'inspection du travail. Assurez-vous de respecter ces règles pour éviter tout problème juridique.
>
> 📘 Extrait utile - Code du travail art. D1221-23
>
> Le registre doit être tenu chronologiquement, et les inscriptions doivent être indélébiles.

📍 3. À quoi sert-il concrètement ?

• **Contrôle de l'inspection du travail**

> Lors d'un contrôle de l'inspection du travail, **l'inspecteur vérifie que chaque salarié est correctement déclaré** dans le registre unique du personnel. Ce document est essentiel pour prouver la conformité de l'entreprise et éviter les sanctions. En effet, un registre bien tenu est un gage de transparence et de respect des obligations légales, ce qui est crucial pour l'employeur.

• **Contentieux aux prud'hommes**

> En cas de litige aux prud'hommes, le registre unique du personnel **sert de preuve de l'embauche et des conditions de travail** du salarié. Il est donc indispensable pour défendre l'employeur et le salarié en cas de contentieux. Par ailleurs, ce registre permet de retracer l'historique de l'emploi, ce qui est essentiel pour clarifier les situations litigieuses.

• **Suivi RH et paie**

> Le registre unique du personnel centralise **les informations clés telles que les dates d'entrée et de sortie, les types de contrat et les statuts**. Ces données sont cruciales pour le suivi RH et la gestion de la paie. En effet, elles permettent de garantir la cohérence des informations et d'assurer une gestion efficace des ressources humaines, tout en respectant les obligations légales.

Pourquoi le registre unique du personnel est-il utilisé lors d'un contentieux aux prud'hommes ?

Bonnes réponses

- Pour prouver l'embauche et les conditions de travail

Mauvaises réponses

- Pour prouver la conformité des contrats
- Pour vérifier les heures de travail

Utilité du registre en cas de litige

> Le registre unique du personnel est utilisé lors d'un contentieux aux prud'hommes pour fournir des preuves tangibles concernant l'embauche et les conditions de travail des salariés. Il permet de retracer l'historique de l'emploi, ce qui aide à clarifier les situations litigieuses et à défendre les droits de l'employeur et du salarié en cas de différend.

Avec quoi le registre unique du personnel aide-t-il à garantir la cohérence des informations ?

Bonnes réponses

- Les dates d'entrée et de sortie des salariés

Mauvaises réponses

- Les heures supplémentaires des salariés
- Les primes annuelles des salariés

Centralisation des informations essentielles pour la paie

> Le registre unique du personnel joue un rôle clé en centralisant les informations essentielles telles que les dates d'entrée et de sortie des salariés. Cette centralisation permet de garantir la cohérence des données utilisées pour le suivi RH et la gestion de la paie, assurant ainsi une gestion efficace des ressources humaines tout en respectant les obligations légales.

Dans quel cas le registre unique du personnel est-il essentiel pour le suivi RH ?

Bonnes réponses

- Pour centraliser les informations clés des salariés

Mauvaises réponses

- Pour vérifier les heures de travail des salariés
- Pour contrôler les absences des salariés

Centralisation des données essentielles pour la gestion RH

> Le registre unique du personnel est essentiel pour le suivi RH car il centralise les informations clés des salariés telles que les dates d'entrée et de sortie, les types de contrat et les statuts. Ces données permettent de garantir la cohérence des informations et d'assurer une gestion efficace des ressources humaines, tout en respectant les obligations légales.

📉 4. Sanctions en cas de défaut ou erreur

> Le non-respect des obligations documentaires peut entraîner des sanctions financières significatives. Par exemple, une amende de 750€ par salarié est appliquée en cas de défaut de registre, et celle-ci peut atteindre 1500€ en cas de récidive.
>
> De plus, des risques tels que le redressement URSSAF ou la présomption de travail dissimulé peuvent survenir. Il est donc indispensable de maintenir une documentation à jour pour éviter ces conséquences.



1. Inspection du travail / URSSAF



> 🛑 En cas d'oubli ou d'erreur dans le registre, l'entreprise s'expose à :
>
> 750 € d'amende par salarié concerné (Code du travail R1227-6)
>
> Un redressement URSSAF en cas de doute sur les déclarations
>
> Un risque de présomption de travail dissimulé
>
> ✅ Un registre bien tenu = une protection juridique solide.

Quels risques encourt une entreprise en cas de défaut de registre ?

Bonnes réponses

- Un redressement URSSAF

Mauvaises réponses

- Un contrôle fiscal immédiat
- Une suspension de l'activité

Conséquences du défaut de registre unique

> Le défaut de registre unique du personnel expose l'entreprise à des sanctions financières, notamment une amende de 750 € par salarié concerné, pouvant atteindre 1500 € en cas de récidive. En outre, l'URSSAF peut procéder à un redressement si elle suspecte des irrégularités dans les déclarations, augmentant ainsi les risques de présomption de travail dissimulé.

Pour quelle raison est-il indispensable de maintenir une documentation à jour ?

Bonnes réponses

- Pour éviter la présomption de travail dissimulé

Mauvaises réponses

- Pour éviter les erreurs de paie
- Pour garantir la conformité fiscale

Importance de la documentation sociale à jour

> Maintenir une documentation à jour est essentiel pour éviter des sanctions financières sévères, telles que des amendes pouvant aller jusqu'à 1500€ par salarié en cas de récidive. Cela permet également de prévenir des risques juridiques comme le redressement URSSAF ou la présomption de travail dissimulé, assurant ainsi une protection juridique solide.

Dans quel cas une amende de 1500€ peut-elle être appliquée ?

Bonnes réponses

- En cas de récidive de défaut de registre

Mauvaises réponses

- En cas de défaut d'affichage obligatoire
- En cas de registre obsolète

Conséquences d'une récidive de défaut de registre

> Une amende de 1500€ peut être appliquée en cas de récidive de défaut de registre. Cela signifie que si une entreprise a déjà été sanctionnée pour ne pas avoir tenu correctement son registre unique du personnel et qu'elle commet à nouveau cette infraction, la pénalité financière est doublée. Cette mesure vise à encourager les entreprises à maintenir une documentation conforme et à jour.

Tenir à jour le registre unique du personnel

> Pour garantir la conformité, il est essentiel de mettre à jour le registre unique du personnel immédiatement après chaque embauche ou départ. Cela permet d'assurer une traçabilité efficace des salariés.
>
> Utilisez un format sécurisé, qu'il soit papier ou numérique, tout en respectant les règles RGPD pour protéger la confidentialité des données. Par exemple, un tableau simplifié peut inclure des colonnes pour le nom, le prénom, le contrat, la date d'entrée et la date de sortie.



Pourquoi est-il important de respecter les règles RGPD lors de la tenue du registre unique du personnel ?

Bonnes réponses

- Pour protéger la confidentialité des données des salariés

Mauvaises réponses

- Pour garantir la conformité des contrats
- Pour améliorer la transparence des salaires

Protection des données personnelles des employés

> Respecter les règles RGPD lors de la tenue du registre unique du personnel est essentiel pour garantir la protection des données personnelles des salariés. Cela permet de sécuriser les informations sensibles telles que le nom, le prénom, le contrat, la date d'entrée et de sortie, tout en assurant une traçabilité efficace et conforme aux exigences légales en matière de confidentialité.

Avec quoi peut-on sécuriser le format du registre unique du personnel ?

Bonnes réponses

- Un format numérique sécurisé

Mauvaises réponses

- Un format papier sécurisé
- Un format numérique non sécurisé

Sécuriser le registre unique du personnel

> Pour assurer la sécurité du registre unique du personnel, il est recommandé d'utiliser un format numérique sécurisé. Cela permet de protéger les données personnelles des salariés conformément aux règles RGPD. Un format numérique offre une meilleure protection contre les accès non autorisés et facilite la mise à jour immédiate après chaque embauche ou départ.

Dans quel cas doit-on mettre à jour le registre unique du personnel ?

Bonnes réponses

- Après chaque embauche ou départ

Mauvaises réponses

- Après chaque modification de contrat
- Après chaque changement de poste

Mise à jour essentielle du registre du personnel

> Le registre unique du personnel doit être mis à jour après chaque embauche ou départ pour garantir la conformité légale et assurer une traçabilité efficace des salariés. Cela permet de maintenir un suivi précis des mouvements du personnel. Il est important de respecter les règles RGPD pour protéger la confidentialité des données, en utilisant un format sécurisé, papier ou numérique.

Optimiser la gestion documentaire : pratiques papier et numérique

• Utiliser le format papier

> Le format papier est courant dans les TPE et petites structures. **Utilisez un registre pré-rempli** ou créez un tableau imprimé avec des colonnes pour les informations essentielles. **Stockez-le dans une armoire fermée à clé** pour garantir la confidentialité. Ce format est simple et convient aux entreprises sans service RH

> dédié, mais attention aux risques d'oubli de mise à jour ou de perte en cas de sinistre.

• **Adopter le format numérique**

> Le format numérique est la norme dans les PME et grandes entreprises. **Utilisez un tableur partagé sécurisé** ou un logiciel de paie pour centraliser les données. **Assurez la conformité RGPD** avec un accès limité par mot de passe et une traçabilité des modifications. Ce format permet des mises à jour rapides et réduit les erreurs, mais veillez à bien paramétrer les droits d'accès et à prévoir un plan B en cas de bug.

Dans quel cas le format papier est-il recommandé pour la gestion documentaire ?

Bonnes réponses

- Pour les TPE sans service RH dédié

Mauvaises réponses

- Pour les PME avec service RH
- Pour les grandes entreprises centralisées

Choix du format papier pour les petites structures

> Le format papier est recommandé pour les TPE et petites structures qui n'ont pas de service RH dédié. Il permet une gestion simple et directe des informations essentielles du personnel. En utilisant un registre pré-rempli ou un tableau imprimé, ces entreprises peuvent facilement stocker les données dans une armoire fermée à clé, assurant ainsi la confidentialité des informations.

Pourquoi est-il important de sécuriser un tableur partagé ?

Bonnes réponses

- Pour assurer la conformité RGPD

Mauvaises réponses

- Pour garantir la confidentialité des données
- Pour éviter les erreurs de saisie

Sécurisation des données numériques partagées

> La sécurisation d'un tableur partagé est essentielle pour garantir la conformité RGPD. En limitant l'accès par mot de passe et en assurant la traçabilité des modifications, on protège les données personnelles des employés. Cela permet de centraliser les informations tout en respectant les normes légales, évitant ainsi les risques de non-conformité et de sanctions.

Avec quoi peut-on garantir la confidentialité des données en format papier ?

Bonnes réponses

- Une armoire fermée à clé

Mauvaises réponses

- Un classeur avec code secret
- Un coffre-fort numérique

Sécuriser les données papier efficacement

> Pour garantir la confidentialité des données en format papier, il est essentiel de les stocker dans une armoire fermée à clé. Cette méthode protège les informations sensibles contre les accès non autorisés et les risques de perte. Elle est particulièrement adaptée aux petites structures sans service RH dédié, où le format papier est souvent privilégié pour sa simplicité.

Registre unique du personnel: pratiques actuelles en entreprise

	FORMAT PAPIER	FORMAT NUMÉRIQUE
		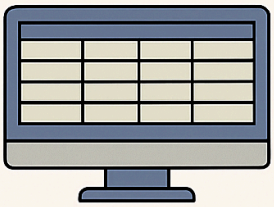
Outils concrets	Registre pré-rempii, tableau imprimé	**Tableu concrets** Tableur partagé, logiciel paie
Qui l'utilise ?	TPE, petites structures	**Qui l'utilise ?** PME et au-delà
Avantages	Simple, sans logiciel	**Avantages** Mises à jour rapides
Risques	Oubli, pas de sauvegarde	**Risques** Sécurité RGPD

Exemple de registre unique du personnel

EXEMPLE DE REGISTRE DU PERSONNEL UNIQUE

NOM & ADRESSE DE LA SOCIETE :

N° de ligne	Nom et prénoms	Nationalité	Sexe	Adresse	N° Sécurité Sociale	Date de naissance	Emploi	Qualification	Dates		Pour les travailleurs étrangers disposant d'un titre autorisant l'exercice d'une activité salariée		Pour les travailleurs temporaires		Pour les jeunes travailleurs		
									Entrée	Sortie	Type du document	N° d'ordre du document	Type Contrat	Temporaire : Noms et adresse des entreprises de travail temporaire	Apprenti	Contrat de qualification	Contrat d'adaptation
1																	
2																	
3																	
4																	

Registre du personnel à télécharger

> Télécharger ce registre du personnel pour répondre à vos obligations sociales.

Registre-du-personnel.xlsx

Le DUER, un document obligatoire de prévention



Comprendre le DUER : obligations et gestion des risques professionnels

> Le Document Unique d'Évaluation des Risques (DUER) est indispensable pour identifier et évaluer les risques professionnels au sein de votre entreprise. Vous devez le rédiger, le mettre à jour et le conserver selon des obligations légales strictes. Les risques à recenser incluent les accidents du travail et autres dangers potentiels pour vos employés.
>
> Assurez-vous de stocker le DUER de manière sécurisée, que ce soit sur papier, numérique ou via un coffre-fort électronique. En cas de contrôle par l'inspection du travail ou l'URSSAF, l'absence de DUER peut entraîner des amendes. Pour vous aider dans sa rédaction, vous pouvez trouver des modèles et vous faire accompagner par des experts.



Pourquoi le DUER doit-il être mis à jour régulièrement ?

Bonnes réponses

- Pour refléter les changements dans les risques

Mauvaises réponses

- Pour respecter les normes de stockage
- Pour garantir la conformité des contrats

Actualisation essentielle pour la sécurité des employés

> Le DUER doit être mis à jour régulièrement pour garantir une évaluation précise des risques professionnels. Les conditions de travail évoluent, introduisant de nouveaux dangers ou modifiant ceux existants. Une mise à jour permet de refléter ces changements, assurant ainsi la sécurité des employés et la conformité aux obligations légales en matière de prévention des risques.

Avec quoi peut-on sécuriser la conservation du DUER ?

Bonnes réponses

- Un coffre-fort électronique

Mauvaises réponses

- Un classeur sécurisé
- Une sauvegarde sur clé USB

Sécurisation optimale du DUER en entreprise

> Le DUER doit être conservé de manière sécurisée pour éviter les sanctions lors des contrôles. Un coffre-fort électronique est recommandé pour garantir la sécurité et la confidentialité des données. Ce moyen de stockage protège contre les pertes et les accès non autorisés, assurant ainsi la conformité légale et la protection des informations sensibles liées aux risques professionnels.

Dans quel cas l'absence de DUER peut-elle entraîner des amendes ?

Bonnes réponses

- Lors d'un contrôle par l'inspection du travail

Mauvaises réponses

- Lors d'un contrôle par l'URSSAF
- Lors d'un contrôle de la sécurité sociale

Risques légaux liés au DUER manquant

> Le Document Unique d'Évaluation des Risques (DUER) est essentiel pour la sécurité des employés et la conformité légale. En cas de contrôle par l'inspection du travail, l'absence de ce document peut entraîner des amendes. Il est donc crucial de le rédiger, le mettre à jour et le conserver correctement pour éviter des sanctions financières et garantir la sécurité au travail.

1️⃣ Qu’est-ce que le DUER ?

Le **Document Unique d'Évaluation des Risques Professionnels** (DUER) est un document obligatoire dans toutes les entreprises dès l’embauche du 1er salarié.

Il recense les **risques** auxquels sont exposés les salariés, dans le but :

- de les **évaluer** ,

- de les prioriser,

- de définir un plan d’action de **prévention** .

📜 **Base légale :**

Article R4121-1 du Code du travail :
« L'employeur transcrit et met à jour dans un document unique les résultats de l'évaluation des risques pour la santé et la sécurité des travailleurs. »

Dans quel cas le DUER doit-il être mis à jour ?

Bonnes réponses

- Lors de l'évolution des conditions de travail

Mauvaises réponses

- Lors de l'embauche d'un nouveau salarié
- Lors de la réception d'une amende

Mise à jour du DUER en entreprise

> Le DUER doit être mis à jour lorsque les conditions de travail évoluent. Cela inclut des changements tels que l'introduction de nouvelles technologies, la modification des processus de travail ou des réaménagements des locaux. L'objectif est de garantir que l'évaluation des risques reste pertinente et efficace pour la santé et la sécurité des travailleurs.

Quels éléments doivent être inclus dans le DUER ?

Bonnes réponses

- Les risques pour la santé et la sécurité

Mauvaises réponses

- Les conditions de travail
- Les modalités de stockage

Comprendre le contenu essentiel du DUER

> Le DUER est un document essentiel pour la sécurité des salariés. Il doit inclure les risques pour la santé et la sécurité auxquels les travailleurs sont exposés. L'objectif est de les évaluer, les prioriser et de mettre en place un plan d'action de prévention. Ce document est obligatoire dès l'embauche du premier salarié, conformément à l'article R4121-1 du Code du travail.

2️⃣ Pourquoi est-il important ?

✅ **Il permet de :**

- Prévenir les accidents du **travail** et les maladies **professionnelles** ,
- Impliquer les salariés dans la démarche de prévention,
- Répondre aux obligations réglementaires,
- Préparer les visites de l’inspection du travail ou les contrôles de la Carsat.

⚠️ **Sanction en cas d’absence de DUER :**

- Amende de 1 500 € (contravention de 5e classe) par infraction constatée (art. R4741-1), 3 000€ en cas de récidive.
- **Majoration** des cotisations AT/MP,
- Risque de faute **inexcusable** de l’employeur en cas d’accident.

Pourquoi est-il important de rédiger le DUER ?

Bonnes réponses

- Pour prévenir les accidents du travail

Mauvaises réponses

- Pour améliorer la productivité
- Pour réduire les coûts de formation

Prévention et conformité réglementaire en entreprise

> Le DUER est essentiel pour identifier et évaluer les risques professionnels, ce qui contribue à prévenir les accidents du travail et les maladies professionnelles. Il engage les salariés dans la prévention, assure le respect des obligations légales et prépare les visites de l'inspection du travail. En cas d'absence, des sanctions financières et juridiques peuvent être appliquées.

Dans quel cas le DUER doit-il être présenté ?

Bonnes réponses

- Lors des contrôles de la Carsat

Mauvaises réponses

- Lors des audits de la comptabilité
- Lors des réunions de direction

Préparation aux contrôles de la Carsat

> Le DUER est essentiel pour garantir la sécurité au travail et répondre aux exigences légales. Il doit être présenté lors des contrôles de la Carsat, qui vérifient la conformité des mesures de prévention des risques professionnels. L'absence de DUER peut entraîner des sanctions financières et une majoration des cotisations AT/MP, soulignant son importance réglementaire.

Pour quelle raison le DUER est-il mis à jour ?

Bonnes réponses

- Pour impliquer les salariés dans la prévention

Mauvaises réponses

- Pour répondre aux exigences de la paie
- Pour améliorer la productivité des salariés

Mise à jour du DUER pour la sécurité collective

> Le DUER est mis à jour pour garantir la sécurité des salariés en identifiant et en évaluant les risques professionnels. Cette démarche permet d'impliquer les employés dans la prévention des accidents et des maladies professionnelles, tout en répondant aux obligations légales et en préparant les visites de l'inspection du travail ou les contrôles de la Carsat.

3️⃣ Ce que doit contenir le DUER



1. Identification des unités de travail (ex : administratif, production...)



Le DUER commence par le découpage de l'entreprise en unités de travail homogènes : services, postes, activités ou lieux.
Cela peut inclure :

- Le **personnel administratif**

- Les **équipes de production**

- Le **personnel de maintenance** ou itinérant

🎯 L'objectif : adapter l'évaluation des risques à la réalité du terrain.

📜 Base légale : Code du travail, article R4121-1

2. 🔎 Zone 2 : Analyse de la gravité et fréquence de chaque risque



Pour chaque risque identifié, on évalue :

- La **gravité** (faible, moyenne, élevée)

- La **fréquence** d'exposition (rare, fréquente, permanente)

Cela permet de prioriser les actions à mettre en place.
🧠 Ex. : Chute de plain-pied = gravité moyenne / fréquence fréquente.

👉 Cette évaluation peut être faite avec une matrice de cotation.

3. 🔎 Zone 3 : Mesures de prévention déjà en place



L'employeur doit noter les mesures déjà mises en œuvre pour limiter les risques :

- Équipements de **protection** (EPI)

- Formation **sécurité**

- Organisation du travail **adaptée**

> ✅ Ces mesures montrent que l'entreprise agit déjà, mais ne dispensent pas d'améliorations continues.

4. 🔎 **Zone 4 : Plan d'action à venir**



> Ce plan doit préciser :
>
> - Les actions de **prévention** à mettre en œuvre
>
> - Les **responsables** désignés
>
> - Les **échéances** prévues
>
> - Les **moyens** affectés
>
> 🎯 Objectif : Réduire les risques restants en tenant compte des priorités.

5. 🔎 **Zone 5 : Plan d'action à venir (avec priorités)**



> Depuis la loi Santé Travail 2021, les entreprises de plus de 50 salariés doivent formaliser un programme annuel de prévention.
>
> Il reprend les mesures les plus urgentes en fonction de leur niveau de risque.
> Ce programme peut être intégré dans le DUER ou annexé.
>
> 📜 Référence légale :
>
> Loi n° 2021-1018 du 2 août 2021, article L4121-3-1 du Code du travail

Quels éléments doivent être analysés pour chaque risque dans le DUER ?

Bonnes réponses

- La gravité et la fréquence

Mauvaises réponses

- La durée de conservation
- Les modalités de stockage

Évaluation des risques dans le DUER

> Dans le DUER, chaque risque doit être analysé en termes de gravité et de fréquence. La gravité évalue l'impact potentiel du risque, tandis que la fréquence mesure la probabilité d'exposition. Cette analyse permet de hiérarchiser les risques et de planifier les actions de prévention. Une matrice de cotation peut être utilisée pour faciliter cette évaluation.

Dans quel cas un programme annuel de prévention est-il requis ?

Bonnes réponses

- Pour les entreprises de plus de 50 salariés

Mauvaises réponses

- Pour les entreprises de moins de 50 salariés
- Pour les entreprises sans risques identifiés

Programme annuel de prévention pour grandes entreprises

> La loi Santé Travail 2021 impose aux entreprises de plus de 50 salariés de formaliser un programme annuel de prévention. Ce programme, intégré ou annexé au DUER, vise à prioriser les mesures de prévention en fonction du niveau de risque. Il est essentiel pour structurer les actions de sécurité et garantir une amélioration continue des conditions de travail.

Pourquoi est-il important de noter les mesures de prévention déjà en place ?

Bonnes réponses

- Pour montrer l'engagement de l'entreprise

Mauvaises réponses

- Pour réduire les coûts de formation
- Pour éviter les audits externes

Importance des mesures de prévention existantes

> Noter les mesures de prévention déjà en place dans le DUER permet de démontrer l'engagement de l'entreprise à protéger ses employés. Cela montre que des actions concrètes ont été prises pour limiter les risques, comme l'utilisation d'équipements de protection ou la formation à la sécurité. Ces informations servent de base pour identifier les améliorations nécessaires et planifier des actions futures.

4️⃣ Mise à jour et conservation

🕓 **Mise à jour obligatoire :**

- Au moins **1** fois par an
- À chaque décision d'aménagement important des **conditions** de travail
- Après chaque **accident** du travail

📂 **Conservation :**

- Pendant **40** ans

- Accessible aux salariés, CSE, médecin du travail, inspection du travail

📜 **Références :**

Article R4121-2 et R4121-4 du Code du travail

Loi n°2021-1018 du 2 août 2021 (Santé au travail)

À quelle fréquence le DUER doit-il être mis à jour ?

Bonnes réponses

- Au moins 1 fois par an

Mauvaises réponses

- À chaque changement de poste

- Tous les deux ans

Fréquence de mise à jour du DUER

> Le DUER doit être mis à jour au moins une fois par an pour garantir la sécurité des travailleurs. Cette mise à jour est également nécessaire après chaque accident du travail ou lors de modifications importantes des conditions de travail. Ces exigences sont définies par le Code du travail, notamment les articles R4121-2 et R4121-4, et la loi sur la santé au travail de 2021.

Pour qui le DUER doit-il être accessible ?

Bonnes réponses

- Aux salariés, CSE, médecin du travail, inspection du travail

Mauvaises réponses

- Aux cadres dirigeants, syndicats, avocats
- Aux clients, fournisseurs, partenaires commerciaux

Accès réglementé au DUER pour la sécurité au travail

> Le DUER est un document essentiel pour la prévention des risques professionnels. Il doit être accessible aux salariés, au CSE, au médecin du travail et à l'inspection du travail. Cette accessibilité garantit une transparence et une implication de ces acteurs dans la gestion des risques, conformément aux articles R4121-2 et R4121-4 du Code du travail.

Dans quel cas le DUER doit-il être conservé pendant 40 ans ?

Bonnes réponses

- Pour garantir la traçabilité des risques professionnels

Mauvaises réponses

- Pour respecter les normes de stockage
- Pour assurer la conformité des paies

Traçabilité des risques professionnels sur le long terme

> Le DUER doit être conservé pendant 40 ans pour garantir la traçabilité des risques professionnels. Cette durée permet de suivre l'évolution des conditions de travail et

> de prévenir les risques futurs. Le document est accessible aux salariés, CSE, médecin du travail et inspection du travail, assurant ainsi une transparence et une conformité aux exigences légales.

5️⃣ Ressources utiles pour créer son DUER

- 📌 **1. Identification des unités de travail**

> Le DUER commence par le découpage de l'entreprise en unités de travail (ex. : administratif, production, livraison, etc.).
> 🎯 Cela permet d'adapter l'analyse des risques selon les postes réellement occupés.
>
> 🧭 Pour vous guider :
> 👉 Outil d'évaluation des risques – Ameli.fr
> 👉 https://www.ameli.fr/entreprise/votre-entreprise/outils-gestion-prevention-risques-professionnels/outil-evaluation-des-risques

- 📌 **2. Liste des risques recensés**

> Pour chaque unité de travail, on recense les **risques potentiels** :
>
> - Chutes, coupures, exposition à des produits chimiques
>
> - Risques psychosociaux (stress, isolement)
>
> - Troubles musculosquelettiques (TMS)
>
> 👉 Utilisez des grilles types ou guides sectoriels :
> Accès aux outils sur Ameli.fr
> https://www.ameli.fr/entreprise/votre-entreprise/outils-gestion-prevention-risques-professionnels/outil-evaluation-des-risques

- 📌 **3. Analyse de la gravité et fréquence de chaque risque**

> Chaque risque doit être évalué en fonction :
>
> - de sa **gravité** (faible à élevée)
>
> - de sa **fréquence** d'exposition (rare, fréquente, permanente)
>
> 🔧 Cela permet de créer une priorisation claire dans le plan d'action.

- 📌 **4. Mesures de prévention déjà en place**

> Ces mesures montrent ce que l'entreprise a déjà mis en œuvre :
>
> Affichage de consignes
>
> Formations sécurité
>
> Équipements de protection
>
> 📌 Ces actions doivent être décrites et actualisées dans le DUER.

- 🔗 **Liens utiles à intégrer pour le DUER**

> Fiche pratique avec modèle à télécharger (INRS – ED840) :
> 👉 https://www.inrs.fr/media.html?refINRS=ED%20840
>
> Programme annuel de prévention obligatoire (entreprises >50 salariés) :
> 👉 https://travail-emploi.gouv.fr/le-document-unique-devaluation-des-risques-professionnels-duerp

Exemple de DUER

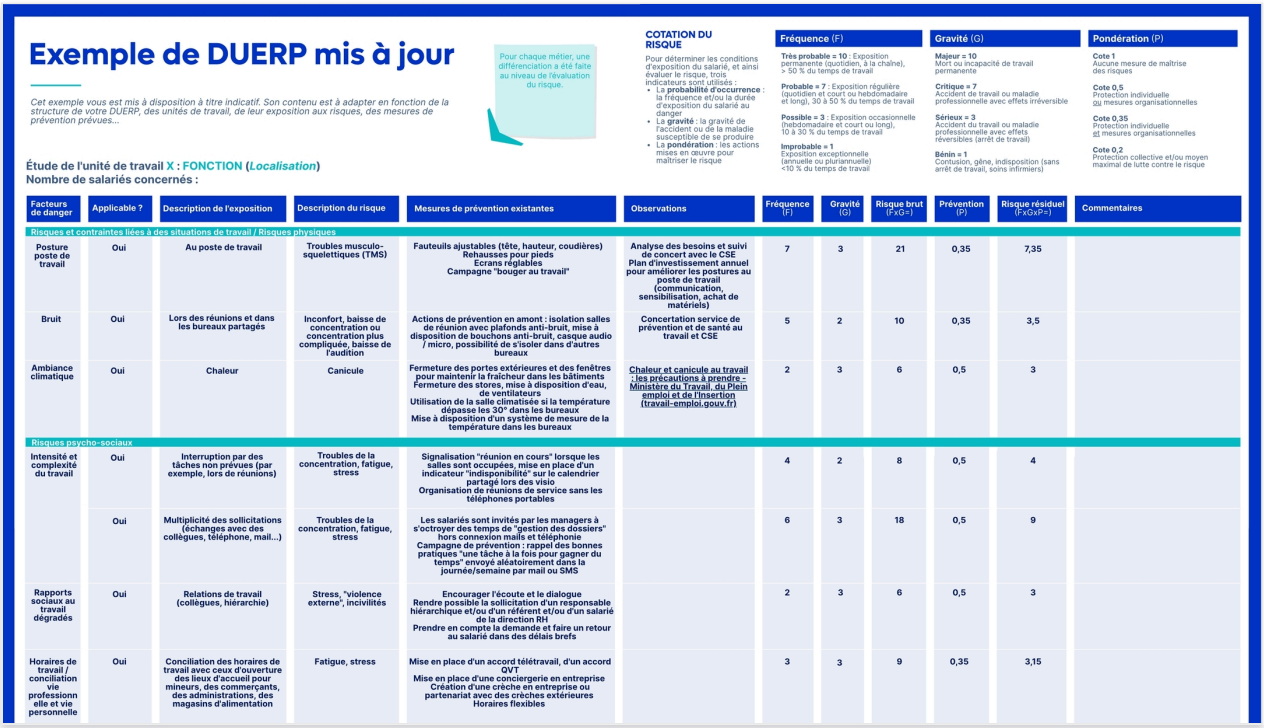

Exemple de DUERP mis à jour

Cet exemple vous est mis à disposition à titre indicatif. Son contenu est à adapter en fonction de la structure de votre DUERP, des unités de travail, de leur exposition aux risques, des mesures de prévention prévues...

Pour chaque métier, une différenciation a été faite au niveau de l'évaluation du risque.

COTATION DU RISQUE

Pour déterminer les conditions d'exposition du salarié, et ainsi évaluer le risque, trois indicateurs sont utilisés :
- La **probabilité d'occurrence** : la fréquence et/ou la durée d'exposition du salarié au danger
- La **gravité** : la gravité de l'accident ou de la maladie susceptible de se produire
- La **pondération** : les actions mises en œuvre pour maîtriser le risque

Fréquence (F)
Très probable = 10 : Exposition permanente (quotidien, à la chaîne), > 50 % du temps de travail
Probable = 7 : Exposition régulière (quotidien et court ou hebdomadaire et long), 30 à 50 % du temps de travail
Possible = 3 : Exposition occasionnelle (hebdomadaire et court ou long), 10 à 30 % du temps de travail
Improbable = 1 Exposition exceptionnelle (annuelle ou pluriannuelle) <10 % du temps de travail

Gravité (G)
Majeur = 10 Mort ou incapacité de travail permanente
Critique = 7 Accident de travail ou maladie professionnelle avec effets irréversible
Sérieux = 3 Accident du travail ou maladie professionnelle avec effets réversibles (arrêt de travail)
Bénin = 1 Contusion, gêne, indisposition (sans arrêt de travail, soins infirmiers)

Pondération (P)
Cote 1 Aucune mesure de maîtrise des risques
Cote 0,5 Protection individuelle ou mesures organisationnelles
Cote 0,35 Protection individuelle et mesures organisationnelles
Cote 0,2 Protection collective et/ou moyen maximal de lutte contre le risque

Étude de l'unité de travail X : FONCTION (*Localisation*)
Nombre de salariés concernés :

Facteurs de danger	Applicable ?	Description de l'exposition	Description du risque	Mesures de prévention existantes	Observations	Fréquence (F)	Gravité (G)	Risque brut (FxG=)	Prévention (P)	Risque résiduel (FxGxP=)	Commentaires
Risques et contraintes liées à des situations de travail / Risques physiques											
Posture poste de travail	Oui	Au poste de travail	Troubles musculo-squelettiques (TMS)	Fauteuils ajustables (tête, hauteur, coudières) Rehausses pour pieds Ecrans réglables Campagne "bouger au travail"	Analyse des besoins et suivi de concert avec le CSE Plan d'investissement annuel pour améliorer les postures au poste de travail (communication, sensibilisation, achat de matériels)	7	3	21	0,35	7,35	
Bruit	Oui	Lors des réunions et dans les bureaux partagés	Inconfort, baisse de concentration ou concentration plus compliquée, baisse de l'audition	Actions de prévention en amont : isolation salles de réunion avec plafonds anti-bruit, mise à disposition de bouchons anti-bruit, casque audio / micro, possibilité de s'isoler dans d'autres bureaux	Concertation service de prévention et de santé au travail et CSE	5	2	10	0,35	3,5	
Ambiance climatique	Oui	Chaleur	Canicule	Fermeture des portes extérieures et des fenêtres pour maintenir la fraicheur dans les bâtiments Fermeture des stores, mise à disposition d'eau, de ventilateurs Utilisation de la salle climatisée si la température dépasse les 30° dans les bureaux Mise à disposition d'un système de mesure de la température dans les bureaux	Chaleur et canicule au travail : les précautions à prendre - Ministère du Travail, du Plein emploi et de l'Insertion (travail-emploi.gouv.fr)	2	3	6	0,5	3	
Risques psycho-sociaux											
Intensité et complexité du travail	Oui	Interruption par des tâches non prévues (par exemple, lors de réunions)	Troubles de la concentration, fatigue, stress	Signalisation "réunion en cours" lorsque les salles sont occupées, mise en place d'un indicateur "indisponibilité" sur le calendrier partagé lors des visio Organisation de réunions de service sans les téléphones portables		4	2	8	0,5	4	
	Oui	Multiplicité des sollicitations (échanges avec des collègues, téléphone, mail...)	Troubles de la concentration, fatigue, stress	Les salariés sont invités par les managers à s'octroyer des temps de "gestion des dossiers" hors connexion mails et téléphonie Campagne de prévention : rappel des bonnes pratiques "une tâche à la fois pour gagner du temps" envoyé aléatoirement dans la journée/semaine par mail ou SMS		6	3	18	0,5	9	
Rapports sociaux au travail dégradés	Oui	Relations de travail (collègues, hiérarchie)	Stress, "violence externe", incivilités	Encourager l'écoute et le dialogue Rendre possible la sollicitation d'un responsable hiérarchique et/ou d'un référent et/ou d'un salarié de la direction RH Prendre en compte la demande et faire un retour au salarié dans des délais brefs		2	3	6	0,5	3	
Horaires de travail / conciliation vie professionnelle et vie personnelle	Oui	Conciliation des horaires de travail avec ceux d'ouverture des lieux d'accueil pour mineurs, des commerçants, des administrations, des magasins d'alimentation	Fatigue, stress	Mise en place d'un accord télétravail, d'un accord QVT Mise en place d'une conciergerie en entreprise Création d'une crèche en entreprise ou partenariat avec des crèches extérieures Horaires flexibles		3	3	9	0,35	3,15	

Exemple de DUER à télécharger

DUER modèle.pdf

Le registre des accidents du travail bénins



Comprendre les obligations du registre des accidents bénins

- **Définir les accidents bénins**

> Les accidents bénins sont ceux qui surviennent au travail sans nécessiter de soins médicaux ou d'arrêt de travail. **Ils doivent être inscrits dans un registre spécifique** pour préserver les droits des salariés en cas d'aggravation. Ce registre informe aussi l'employeur des risques à traiter pour éviter des accidents plus graves.

- **Mettre en place le registre**

> Pour créer un registre des accidents bénins, l'employeur doit informer le CSE et répondre à trois conditions : présence d'un professionnel de santé, existence d'un poste de secours, et respect des obligations du CSE. **Le registre doit être conservé pendant cinq ans** et peut être sur papier ou numérique.

• **Informer la Carsat**

> Depuis le 1er mai 2021, l'employeur n'a plus besoin de l'autorisation préalable de la Carsat pour tenir le registre. **Il doit cependant informer la Carsat de l'ouverture du registre** par tout moyen conférant date certaine. Certaines Carsat ont mis en place une adresse mail dédiée pour faciliter cette démarche.

• **Inscrire les accidents dans le registre**

> Seuls les accidents sans gravité, physiques ou psychologiques, doivent être inscrits dans le registre. **L'inscription doit se faire dans les 48 heures** suivant l'accident, hors dimanches et jours fériés. Les accidents du personnel externe ou intérimaire ne peuvent pas être inscrits.

• **Consulter le registre**

> Le registre est accessible aux agents de contrôle, ingénieurs conseils, inspection du travail, CSE, médecin du travail et victime. **Le respect du secret professionnel est impératif**. Un salarié non membre du CSE ne peut le consulter sans intérêt légitime.

• **Sanctions en cas de manquement**

> En cas de non-respect des obligations, l'employeur risque des sanctions civiles et pénales. **Une amende de 750 € est prévue** pour les contraventions de 4e classe, pouvant atteindre 1 500 € en cas de récidive. La CPAM peut recouvrer les dépenses liées à un accident non déclaré.

Dans quel cas un accident doit-il être inscrit dans le registre des accidents bénins ?

Bonnes réponses

- Lorsqu'il ne nécessite pas de soins médicaux

Mauvaises réponses

- Lorsqu'il nécessite un arrêt de travail
- Lorsqu'il nécessite des soins psychologiques

Inscription des accidents bénins au travail

> Les accidents bénins, survenant au travail sans nécessiter de soins médicaux ou d'arrêt de travail, doivent être inscrits dans un registre spécifique. Cette inscription permet de préserver les droits des salariés en cas d'aggravation et informe l'employeur des risques à traiter pour éviter des accidents plus graves. L'inscription doit se faire dans les 48 heures suivant l'accident.

Pour quelle raison l'employeur doit-il informer la Carsat de l'ouverture du registre ?

Bonnes réponses

- Pour conférer une date certaine à l'ouverture

Mauvaises réponses

- Pour obtenir une autorisation préalable
- Pour garantir la confidentialité des données

Obligation d'informer la Carsat pour le registre

> L'employeur doit informer la Carsat de l'ouverture du registre des accidents bénins pour établir une date certaine. Cette démarche est essentielle pour garantir la traçabilité et la transparence des informations liées aux accidents bénins. Elle permet aussi de s'assurer que le registre est conforme aux exigences légales, sans nécessiter d'autorisation préalable de la Carsat.

Quels sont les acteurs autorisés à consulter le registre des accidents bénins ?

Bonnes réponses

- Agents de contrôle et médecin du travail

Mauvaises réponses

- Responsable des ressources humaines
- Comité d'entreprise

Accès réglementé au registre des accidents bénins

> Le registre des accidents bénins est un document essentiel pour la prévention des risques professionnels. Il est accessible à certains acteurs clés tels que les agents de contrôle et le médecin du travail, qui jouent un rôle dans la surveillance et la

> sécurité au travail. Leur accès est justifié par la nécessité de garantir le respect des normes de sécurité et de santé au sein de l'entreprise.

Mentions essentielles dans le registre des accidents

- **Présenter le nom de la victime**

> Le registre doit **impérativement** inclure le nom de la victime pour identifier clairement la personne concernée par l'accident. En effet, cette information est cruciale pour assurer la traçabilité et la gestion des accidents au sein de l'entreprise. Par ailleurs, elle permet de faciliter les démarches administratives et les éventuelles enquêtes.

- **Indiquer la date de l'accident**

> La date précise de l'accident doit être inscrite dans le registre. **Cette mention est essentielle** pour situer l'événement dans le temps et pour les éventuelles réclamations ou analyses. En effet, elle permet de vérifier les délais de déclaration et de traitement des accidents, garantissant ainsi la conformité légale.

- **Décrire le lieu de l'accident**

> Le lieu où l'accident s'est produit doit être clairement mentionné. **Cette information est importante** pour comprendre les circonstances de l'accident et pour identifier les zones à risque au sein de l'entreprise. En effet, elle aide à prévenir de futurs incidents en permettant une analyse des conditions de travail.

- **Relater les circonstances de l'accident**

> Les circonstances entourant l'accident doivent être décrites de manière détaillée. **Cela inclut** les actions menées par la victime et les conditions environnementales. En effet, une description précise aide à comprendre les causes de l'accident et à mettre en place des mesures correctives.

- **Mentionner les éventuels témoins**

> La présence de témoins doit être notée dans le registre. **Les témoignages** peuvent apporter des éclaircissements sur l'accident et corroborer les déclarations de la victime. En effet, ils sont utiles pour les enquêtes internes et pour garantir une transparence totale.

- **Spécifier la nature et le siège des lésions**

> Le registre doit inclure la nature et le siège des lésions subies par la victime. **Cette information est cruciale** pour évaluer la gravité de l'accident et pour les soins médicaux nécessaires. En effet, elle permet de suivre l'évolution de l'état de santé de la victime et de justifier les éventuels arrêts de travail.

• **Obtenir les signatures requises**

> Les signatures du donneur de soins et de la victime doivent figurer dans le registre. **Elles valident** les informations inscrites et assurent la véracité des déclarations. En effet, ces signatures sont indispensables pour garantir la conformité du document et pour éviter toute contestation.

Pourquoi est-il important de décrire les circonstances de l'accident dans le registre ?

Bonnes réponses

- Pour comprendre les causes et mettre en place des mesures correctives

Mauvaises réponses

- Pour faciliter les démarches administratives
- Pour identifier les zones à risque

Importance des détails circonstanciels dans le registre

> Décrire les circonstances de l'accident dans le registre permet d'analyser les actions de la victime et les conditions environnementales. Cela aide à identifier les causes de l'accident et à mettre en place des mesures correctives pour éviter des incidents similaires à l'avenir. Une description précise est essentielle pour comprendre les facteurs contributifs et améliorer la sécurité au travail.

Quels éléments doivent être inclus pour garantir la traçabilité des accidents ?

Bonnes réponses

- Nom de la victime et date de l'accident

Mauvaises réponses

- Nom de la victime et lieu de l'accident
- Date de l'accident et circonstances de l'accident

Traçabilité des accidents au travail

> Pour garantir la traçabilité des accidents, le registre doit inclure le nom de la victime et la date de l'accident. Ces éléments permettent d'identifier la personne concernée et de situer l'événement dans le temps. Ils facilitent les démarches administratives et les enquêtes, assurant ainsi une gestion efficace et conforme des accidents au sein de l'entreprise.

Dans quelle situation les signatures sont-elles requises dans le registre des accidents ?

Bonnes réponses

- Pour valider les informations et éviter les contestations

Mauvaises réponses

- Pour garantir la confidentialité des données
- Pour assurer la conformité des délais de déclaration

Validation des informations dans le registre des accidents

> Les signatures du donneur de soins et de la victime sont essentielles dans le registre des accidents pour valider les informations inscrites. Elles garantissent la véracité des déclarations et assurent la conformité du document. Cela permet d'éviter toute contestation ultérieure et de maintenir une traçabilité précise des événements liés à l'accident.

Exemple de registre des accidents de travail



Registre des accidents du travail à télécharger

> Télécharger votre registre des accidents du travail bénins

Registre_des_AT_benins.pdf

Le livre de paie / Les bulletins de paie



Comprendre les obligations légales du livre de paie / des bulletins de paie

• Conserver les bulletins de paie

> L'article **L3243-4** du Code du travail impose à l'employeur de conserver un double des bulletins de paie des salariés pendant **5 ans**. Cette obligation vise à garantir la traçabilité des rémunérations et à faciliter les contrôles par les autorités compétentes. En effet, ces documents sont essentiels pour prouver la conformité des paiements effectués.

• Choisir le mode de conservation

> Selon l'article **D3243-8** du Code du travail, les bulletins de paie peuvent être conservés sous forme **électronique ou papier**. Cette flexibilité permet aux entreprises de choisir le mode de stockage le plus adapté à leur organisation. Par ailleurs, il est crucial de garantir l'intégrité des documents, comme précisé à l'article **R3243-9**.

• Adopter le bulletin de paie électronique

> Depuis **2017**, le Bulletin de Paie Électronique (BPE) est autorisé, facilitant la dématérialisation des bulletins. Le décret n° **2016-1762** du 16 décembre 2016 a modifié les règles, permettant une conservation numérique sécurisée. En effet, cette évolution répond aux besoins modernes de gestion documentaire et assure une présentation rapide en cas de contrôle.

Depuis quand le bulletin de paie électronique est-il autorisé ?

Bonnes réponses

- Depuis 2017

Mauvaises réponses

- Depuis 2015
- Depuis 2018

Évolution légale du bulletin de paie électronique

> Le bulletin de paie électronique a été autorisé en 2017, suite à l'adoption du décret n° 2016-1762 du 16 décembre 2016. Cette autorisation permet aux entreprises de dématérialiser les bulletins de paie, offrant ainsi une conservation numérique

> sécurisée. Cette évolution répond aux besoins modernes de gestion documentaire et facilite la présentation rapide des documents en cas de contrôle.

Pour quelle raison l'employeur doit-il conserver les bulletins de paie ?

Bonnes réponses

- Pour garantir la traçabilité des rémunérations

Mauvaises réponses

- Pour prouver la conformité des contrats
- Pour assurer la sécurité des données personnelles

Traçabilité des rémunérations et conformité légale

> L'employeur doit conserver les bulletins de paie pour garantir la traçabilité des rémunérations versées aux salariés. Cette obligation, stipulée par l'article L3243-4 du Code du travail, permet de faciliter les contrôles par les autorités compétentes et de prouver la conformité des paiements effectués. Les bulletins peuvent être conservés sous forme électronique ou papier.

De quelle manière les bulletins de paie peuvent-ils être conservés ?

Bonnes réponses

- Sous forme électronique ou papier

Mauvaises réponses

- Sous forme numérique uniquement
- Dans un coffre-fort électronique

Modes de conservation des bulletins de paie

> Les bulletins de paie doivent être conservés par l'employeur pendant 5 ans, selon l'article L3243-4 du Code du travail. L'article D3243-8 précise que ces documents peuvent être stockés sous forme électronique ou papier, offrant une flexibilité aux entreprises. Depuis 2017, le bulletin de paie électronique est autorisé, facilitant la dématérialisation et la conservation numérique sécurisée.

🧩 Partie 1 – Qu’est-ce que le livre de paie ?

Le **livre de paie** est un document récapitulatif mensuel ou annuel regroupant l’ensemble des éléments de **rémunération** versés à chaque salarié. Il permet une vision globale des salaires, cotisations, charges sociales, et autres éléments liés à la paie.
Il ne remplace pas les **bulletins** , mais il en est le reflet synthétique.

🧩 Partie 2 – Que contient le livre de paie ?

Quels éléments doivent apparaître ?

- Nom du salarié ✅ **Oui**
- Montant brut et net ✅ **Oui**
- Cotisations patronales ✅ **Oui**
- Date de naissance du salarié ❌ **Non**
- Motif d’absence ❌ **Non**
- Heures supplémentaires ✅ **Oui**

Quels éléments doivent être inclus dans le livre de paie pour chaque salarié ?

Bonnes réponses

- Montant brut et net

Mauvaises réponses

- Date d'entrée et sortie
- Nature du contrat

Éléments essentiels du livre de paie

> Le livre de paie doit inclure des informations clés pour chaque salarié, telles que le montant brut et net, les cotisations patronales et les heures supplémentaires. Ces éléments sont indispensables pour assurer une gestion transparente et conforme

> des salaires. En revanche, des détails comme la date de naissance ou le motif d'absence ne sont pas requis dans ce document.

Pourquoi est-il important de consigner les heures supplémentaires dans le livre de paie ?

Bonnes réponses

- Pour garantir la conformité légale

Mauvaises réponses

- Pour augmenter la productivité
- Pour réduire les coûts salariaux

Conformité légale des heures supplémentaires

> Consigner les heures supplémentaires dans le livre de paie est essentiel pour garantir la conformité légale. Cela permet de vérifier que les heures travaillées au-delà du temps normal sont correctement rémunérées et déclarées. En cas de contrôle, ces informations assurent la transparence et la régularité des pratiques de l'entreprise, évitant ainsi des sanctions potentielles.

Avec quoi peut-on vérifier la conformité des cotisations patronales ?

Bonnes réponses

- Le livre de paie

Mauvaises réponses

- Le registre du personnel
- Le bilan comptable

Vérification des cotisations patronales

> Le livre de paie est un document essentiel pour vérifier la conformité des cotisations patronales. Il contient des informations détaillées sur les montants bruts et nets, ainsi que les cotisations patronales. Ces éléments permettent de s'assurer que les cotisations sont correctement calculées et versées, garantissant ainsi la conformité légale et la transparence des opérations de paie.

🧩 Partie 3 – Livre de paie : plus une obligation

❌ Obligation supprimée depuis 1998

Le livre de paie, dont vous pouvez encore souvent entendre parler et que vous trouvez dans tous les logiciels de paie, n'est plus obligatoire depuis 1998. L'employeur doit cependant continuer à conserver les bulletins de paie individuels et à pouvoir justifier de la régularité des paiements et déclarations sociales en cas de contrôle.

En résumé, la suppression du livre de paie n'a pas allégé l'obligation de délivrer et conserver les bulletins de paie, qui reste une exigence centrale du droit du travail français.

Remise du bulletin de paie : une obligation légale

📌 **À retenir :**
L'employeur doit remettre un bulletin de paie à chaque salarié à chaque versement du salaire, quel que soit le contrat ou le montant.

Ce bulletin peut être :

- en format **papier**

- ou **électronique** , à condition que :

1. le salarié y accède **facilement** ,
2. la **confidentialité** , l'intégrité et la disponibilité du document soient garanties.

Pour quelle raison l'employeur doit-il garantir la confidentialité du bulletin de paie électronique ?

Bonnes réponses

- Pour protéger les données personnelles du salarié

Mauvaises réponses

- Pour respecter les normes de sécurité informatique
- Pour éviter les erreurs de calcul du salaire

Garantir la sécurité des données salariales

> La confidentialité du bulletin de paie électronique est essentielle pour protéger les données personnelles du salarié. L'employeur doit s'assurer que le document est accessible uniquement au salarié concerné, tout en préservant son intégrité et sa disponibilité. Cela permet de respecter les obligations légales et de sécuriser les informations sensibles liées à la rémunération.

Avec quoi l'employeur doit-il assurer l'intégrité du bulletin de paie électronique ?

Bonnes réponses

- Des systèmes de sécurité numériques

Mauvaises réponses

- Des systèmes de sauvegarde externes
- Des procédures de vérification manuelle

Garantir l'intégrité des bulletins de paie électroniques

> L'employeur doit s'assurer que le bulletin de paie électronique est protégé par des systèmes de sécurité numériques. Ces systèmes garantissent que le document reste intact et non altéré, préservant ainsi sa validité et sa fiabilité. L'intégrité du bulletin est essentielle pour que le salarié puisse y accéder en toute confiance et que ses données soient protégées.

Dans quelle situation le format papier du bulletin de paie est-il utilisé ?

Bonnes réponses

- Lorsque le salarié n'a pas accès à un ordinateur

Mauvaises réponses

- Lorsque le salarié préfère le format papier
- Lorsque le salarié travaille à domicile

Accès limité aux outils numériques

> L'employeur doit fournir un bulletin de paie à chaque salarié lors du versement du salaire. Ce document peut être en format papier ou électronique, mais le format papier est utilisé lorsque le salarié n'a pas accès à un ordinateur. Cela garantit que tous les salariés reçoivent leur bulletin de paie, indépendamment de leur accès aux technologies numériques.

Dématérialisation du bulletin

🟢 Depuis 2024, la remise dématérialisée est **favorisée** , mais le salarié peut **refuser** à tout moment.

✅ Les plateformes utilisées doivent respecter des normes de sécurité strictes :
🔐 **chiffrement** , 🔐 **authentification** , 🔍 **audits** réguliers...

En cas de non remise du bulletin

> Et si l'employeur ne remet pas le bulletin ?
>
> ⛔ Risques encourus :
>
> - Amende : 450 € par infraction
>
> - Dommages et intérêts
>
> En cas de faux ou usage de faux : jusqu'à 45 000 € d'amende et 3 ans de prison



Conservation des bulletins de paie

- 📌 **Pourquoi conserver les bulletins ?**

> La conservation des bulletins de paie permet à l'employeur comme au salarié de justifier :
>
> - Du **versement effectif** des salaires,
>
> - De la **conformité des cotisations** sociales,
>
> - Des **droits acquis** (retraite, assurance chômage, CPF etc.),

> - Et de répondre aux éventuels **contrôles de l'administration** ou litiges prud'homaux.



- 📁 **Côté employeur : une obligation légale**

> L'employeur doit **conserver un double de chaque bulletin** de paie remis, qu'il soit au format papier ou numérique.
>
> 🔒 Durée de conservation : **au moins 5 ans**, à compter de leur émission.
> 👉 Ce délai est exigé par le Code du travail et peut être allongé en cas de contrôle Urssaf ou contentieux prud'homal.
>
> 💡 Bon à savoir : ces documents doivent être stockés dans des conditions garantissant leur intégrité, sécurité et accessibilité.



- 👩‍💼 **Côté salarié : une durée de conservation bien plus longue**

> Si le bulletin est remis au format **électronique**, l'employeur doit garantir l'accès au document :
>
> ✅ Pendant **50 ans**
> ✅ Ou jusqu'à **6 ans après le départ à la retraite** du salarié — la durée la plus avantageuse est retenue.
>
> 📌 Le salarié doit pouvoir consulter, télécharger ou transférer ses bulletins à tout moment via un **coffre-fort numérique personnel.**



- 🛡️ **Et si l’employeur ne respecte pas ces obligations ?**

> ➡️ Cela peut entraîner des sanctions en cas de litige ou de contrôle : impossibilité de prouver le paiement du salaire, redressement Urssaf, condamnation aux prud’hommes…



Pourquoi l'employeur doit-il conserver les bulletins de paie ?

Bonnes réponses

- Pour prouver le versement des salaires

Mauvaises réponses

- Pour justifier les absences
- Pour prouver les heures supplémentaires

Obligation légale de conservation des bulletins

> L'employeur doit conserver les bulletins de paie pour prouver le versement des salaires, conformément aux exigences du Code du travail. Cette conservation est essentielle pour répondre aux contrôles administratifs et aux litiges prud’homaux. Les bulletins doivent être archivés pendant au moins 5 ans, garantissant leur intégrité et leur accessibilité en cas de besoin.

Combien de temps l'employeur doit-il conserver les bulletins de paie ?

Bonnes réponses

- Au moins 5 ans

Mauvaises réponses

- Au moins 10 ans
- Au moins 3 ans

Durée légale de conservation des bulletins de paie

> L'employeur est tenu de conserver un double des bulletins de paie pendant au moins 5 ans, conformément au Code du travail. Cette durée peut être prolongée en cas de contrôle Urssaf ou de litige prud'homal. Les bulletins doivent être stockés de manière à garantir leur intégrité, sécurité et accessibilité, qu'ils soient au format papier ou numérique.

Pour quelle raison le salarié doit-il conserver ses bulletins de paie ?

Bonnes réponses

- Pour justifier ses droits acquis

Mauvaises réponses

- Pour prouver son ancienneté
- Pour vérifier ses heures supplémentaires

Importance de la conservation des bulletins de paie

> Les bulletins de paie sont essentiels pour le salarié afin de prouver ses droits acquis, tels que la retraite, l'assurance chômage et le CPF. Ils servent également à vérifier la conformité des cotisations sociales et à justifier le versement des salaires. En cas de litige ou de contrôle administratif, ces documents sont indispensables pour défendre ses intérêts.

Les affichages obligatoires



Comprendre les affichages obligatoires en entreprise

• Les informations essentielles

> Les affichages obligatoires incluent des informations sur **l'égalité salariale**, les horaires de travail et les périodes de repos. Ces données doivent être accessibles à tous les employés, que ce soit sur des panneaux physiques ou via l'intranet. **Assurez-vous** que ces informations sont à jour pour éviter toute non-conformité légale.

• L'organisation des affichages

> Vous devez organiser les affichages de manière à ce qu'ils soient facilement visibles et compréhensibles. Utilisez des panneaux, l'intranet ou d'autres moyens de communication formelle. **Une bonne organisation** garantit que chaque employé est informé des règles et des droits en vigueur dans l'entreprise.

• L'impact sur la gestion de paie

> Les affichages obligatoires influencent la gestion de la paie, notamment par la mention des **conventions collectives** et des règles de discipline. **Vérifiez** que toutes les informations nécessaires sont présentes pour sécuriser et vérifier la conformité de la paie.

• Les enjeux du non-respect

> Le non-respect des obligations d'affichage peut entraîner des **sanctions et des contrôles**. Il est crucial de créer, mettre à jour et conserver ces documents pour éviter des pénalités. **Intégrez** ces affichages dans une stratégie de communication efficace pour garantir leur visibilité.

Pour quelle raison les affichages doivent-ils être organisés de manière visible ?

Bonnes réponses

- Pour garantir que chaque employé est informé des règles

Mauvaises réponses

- Pour garantir la conformité des registres
- Pour assurer la mise à jour des conventions

Visibilité des affichages pour informer les employés

> Les affichages obligatoires doivent être organisés de manière visible pour garantir que chaque employé puisse accéder facilement aux informations essentielles concernant ses droits et obligations. Cela inclut des données sur l'égalité salariale, les horaires de travail et les périodes de repos. Une bonne visibilité assure une communication efficace et évite les risques de non-conformité légale.

Quels éléments doivent être inclus dans les affichages obligatoires ?

Bonnes réponses

- Les horaires de travail et les périodes de repos

Mauvaises réponses

- Les règles de sécurité incendie
- Les procédures de recrutement

Les informations clés des affichages en entreprise

> Les affichages obligatoires en entreprise doivent inclure des informations essentielles telles que les horaires de travail et les périodes de repos. Ces éléments sont cruciaux pour garantir la transparence et le respect des droits des employés. Ils doivent être accessibles à tous, que ce soit via des panneaux physiques ou l'intranet, et régulièrement mis à jour pour assurer la conformité légale.

Pourquoi est-il important de mettre à jour les affichages obligatoires ?

Bonnes réponses

- Pour éviter toute non-conformité légale

Mauvaises réponses

- Pour améliorer la communication interne
- Pour optimiser les performances des employés

Importance de la mise à jour des affichages

> Mettre à jour les affichages obligatoires est essentiel pour garantir la conformité légale de l'entreprise. Ces affichages contiennent des informations cruciales telles que l'égalité salariale, les horaires de travail et les périodes de repos. Une mise à

jour régulière permet d'éviter des sanctions et des contrôles, assurant ainsi une gestion efficace et sécurisée de la paie.

1️⃣ Ce que la loi impose : les affichages obligatoires

⚖️ Sources juridiques des affichages obligatoires

🕑 Horaires collectifs de travail et pauses

- Article L3171-1 du Code du travail : obligation d'afficher les horaires de travail.

- Article R3171-1 : modalités de l'affichage (début/fin de chaque période + pauses).

🗓️ Repos hebdomadaire et jours fériés

- Article L3132-1 et suivants : repos hebdomadaire (au minimum 24h consécutives).

- Article R3171-1 : obligation d'affichage dans les lieux de travail.

⚖️ Égalité professionnelle hommes/femmes

- Article L3221-1 et L3221-2 : principe de non-discrimination salariale.

- Article L1142-6 : obligation d'information par tout moyen (affichage ou intranet sécurisé) sur l'égalité femmes/hommes.

🚫 Interdiction de fumer/vapoter

- Article R3512-2 et R3512-7 du Code de la santé publique : affichage obligatoire de l'interdiction de fumer et vapoter dans les lieux collectifs.

- Format de l'affiche défini par arrêté du 1er décembre 2010.

📌 Coordonnées de l'inspection du travail, du médecin du travail, etc.

- Article D4711-1 du Code du travail : mentions obligatoires à afficher (inspection, médecine du travail, secours, etc.).

- Article R4623-1 : coordonnées du service de santé au travail.

👷 Consignes de sécurité et d'évacuation

- Article R4227-34 à R4227-38 du Code du travail : consignes de sécurité incendie obligatoires dans tous les établissements.

- Elles doivent être affichées de manière visible et permanente.

📢 Modalités d’accès au règlement intérieur

- Article L1321-1 à L1321-6 : obligation de mise à disposition du règlement intérieur et d’information sur ses modalités de consultation.

🤝 Convention collective applicable

- Article R2262-3 : affichage du titre de la convention collective et lieu de consultation.

Doit être visible dans les lieux accessibles aux salariés.



1. 🕒 **Horaires de travail (collectifs + pauses)**



> 👉 **À quoi ça sert ?**
> Informer les salariés des horaires applicables (début, fin, pauses) pour éviter tout litige sur le temps de travail ou les heures supplémentaires. Obligatoire dans tous les établissements.

2. 🗓️ Repos hebdomadaire et jours fériés



> 👉 **À quoi ça sert ?**
> Rappeler les jours de repos hebdomadaire (souvent le dimanche) et les jours fériés chômés. Cela permet de garantir le respect du Code du travail sur le repos minimal.

3. ⚖️ Égalité professionnelle hommes/femmes



> 👉 **À quoi ça sert ?**
> L'affichage vise à sensibiliser les salariés et prévenir toute forme de discrimination. Il permet aussi de montrer l'engagement de l'entreprise pour l'égalité salariale.

4. 🚫 Interdiction de fumer/vapoter



> 👉 **À quoi ça sert ?**
> Préserver la santé des salariés et respecter la loi sur les espaces sans tabac. Cet affichage est obligatoire dans tous les lieux de travail clos et couverts.

5. 📌 Coordonnées de l'inspection du travail, du médecin du travail, etc.



> 👉 **À quoi ça sert ?**
> Permettre aux salariés de contacter les autorités compétentes en cas de besoin : conflits, litiges, santé au travail. Doit être visible dès l'entrée des locaux.

6. 🦺 Consignes de sécurité et d’évacuation



> 👉 **À quoi ça sert ?**
> Assurer la sécurité en cas d’incendie, d’accident ou d’urgence. Obligatoire dans tous les locaux accueillant des travailleurs, quel que soit l’effectif.

7. 📢 Modalités d’accès au règlement intérieur



> 👉 **À quoi ça sert ?**
> Indiquer comment consulter les règles internes (discipline, sanctions, hygiène…). Cela garantit que tous les salariés en ont connaissance.

8. 🤝 Convention collective applicable (titre + lieu de consultation)



> 👉 **À quoi ça sert ?**
> Permet aux salariés de savoir quelle convention encadre leurs droits : salaire minimum, congés, primes, etc. L’employeur doit en indiquer le titre exact et le lieu de consultation.

Pourquoi l'affichage des horaires de travail est-il obligatoire ?

Bonnes réponses

- Pour éviter les litiges sur le temps de travail

Mauvaises réponses

- Pour respecter les horaires de pause
- Pour garantir la sécurité au travail

Importance de l'affichage des horaires de travail

> L'affichage des horaires de travail est essentiel pour garantir la transparence et la clarté des conditions de travail. Il permet aux salariés de connaître précisément leurs

> heures de début et de fin ainsi que les pauses, évitant ainsi les malentendus et les litiges liés au temps de travail. Cette obligation légale vise à protéger les droits des travailleurs et à assurer une gestion équitable du temps de travail.

Quels éléments doivent être affichés concernant l'égalité professionnelle ?

Bonnes réponses

- Informations sur l'égalité femmes/hommes

Mauvaises réponses

- Informations sur l'égalité salariale
- Informations sur la parité hommes/femmes

Affichage obligatoire sur l'égalité femmes/hommes

> L'affichage concernant l'égalité professionnelle est essentiel pour informer les salariés sur les mesures prises par l'entreprise pour garantir l'égalité femmes/hommes. Conformément à l'article L1142-6 du Code du travail, cette information doit être accessible par tout moyen, que ce soit par affichage ou via un intranet sécurisé, afin de prévenir toute discrimination.

Dans quel cas les consignes de sécurité doivent-elles être affichées ?

Bonnes réponses

- Dans tous les établissements accueillant des travailleurs

Mauvaises réponses

- Dans les établissements de plus de 50 salariés
- Dans les établissements industriels uniquement

Affichage des consignes de sécurité obligatoire

> Les consignes de sécurité et d'évacuation doivent être affichées dans tous les établissements accueillant des travailleurs, indépendamment de leur taille ou de leur secteur d'activité. Cette obligation vise à garantir la sécurité des salariés en cas d'incendie, d'accident ou d'urgence, conformément aux articles R4227-34 à R4227-38 du Code du travail.

2️⃣ Comment organiser ces informations ?

- **Accessibilité**

> L'employeur doit s'assurer que les informations légales soient accessibles à tous les salariés, quel que soit leur poste, leur lieu de travail ou leur mode d'exercice (présentiel ou télétravail).
>
> Il existe plusieurs modalités de diffusion autorisées par la loi et la jurisprudence :

- 📍 **1. Le panneau d'affichage physique**

> ✅ Obligation principale et traditionnelle
> 📌 Il doit être placé dans un lieu accessible et visible par tous les salariés, par exemple :
>
> - le hall d'entrée,
>
> - les ateliers ou zones de production,
>
> - les salles de pause,
>
> - les vestiaires.
>
> 📜 Ce que dit le droit :
>
> « Les informations doivent être portées à la connaissance des salariés par voie d'affichage ou par tout moyen assurant une accessibilité équivalente. »
> ➜ Article L1221-13 du Code du travail

- 🌐 **2. L'intranet ou espace RH numérique**

> ✅ Autorisé à la place de l'affichage physique, à condition :
>
> - que tous les salariés puissent y accéder facilement, y compris à distance,
>
> - que les supports soient sûrs et pérennes (identifiants, mot de passe, archivage...).
>
> 🎯 Utilisé notamment pour :
>
> - le règlement intérieur,
>
> - la convention collective,

> les documents liés à la sécurité ou au harcèlement.
>
> 📜 Référence :
>
> « L'employeur peut satisfaire à son obligation d'information par un moyen électronique à condition que celui-ci soit équivalent en termes d'accessibilité. »
> ➜ Circulaire DGT 2009/16, et interprétation conforme de la jurisprudence (Cass. soc., 9 juin 2021, n°19-25.117)

- 📣 **3. Les supports de communication formelle**

> 🔔 D'autres supports écrits complètent ou renforcent l'information réglementaire :
>
> - Notes de service ou mémos internes
>
> - Livret d'accueil
>
> - Bulletins de paie (ex : mention de la convention collective)
>
> - Contrats de travail
>
> 📝 Cela permet de tracer l'information en cas de contrôle ou de litige.

Par quel moyen l'employeur peut-il diffuser les informations légales ?

Bonnes réponses

- Via l'intranet ou espace RH numérique

Mauvaises réponses

- Via le courrier postal
- Via les réunions d'équipe

Diffusion numérique des informations légales

> L'employeur peut diffuser les informations légales via l'intranet ou l'espace RH numérique, à condition que tous les salariés y aient un accès facile, même à distance. Les supports doivent être sécurisés et durables, garantissant une accessibilité équivalente à celle de l'affichage physique. Cela inclut des documents comme le règlement intérieur et la convention collective.

Dans quel cas un panneau d'affichage physique est-il nécessaire ?

Bonnes réponses

- Lorsque l'accès numérique est limité

Mauvaises réponses

- Lorsque l'employeur le souhaite
- Lorsque les informations sont confidentielles

Accessibilité des informations légales pour tous

> Le panneau d'affichage physique est nécessaire lorsque l'accès numérique est limité, garantissant que les informations légales soient accessibles à tous les salariés. Il doit être placé dans des lieux visibles et accessibles, comme le hall d'entrée ou les salles de pause, pour assurer une diffusion équivalente à celle des moyens numériques, selon l'article L1221-13 du Code du travail.

Pourquoi les supports de communication formelle sont-ils utilisés ?

Bonnes réponses

- Pour tracer l'information en cas de litige

Mauvaises réponses

- Pour améliorer la communication interne
- Pour simplifier les procédures administratives

Utilisation des supports écrits réglementaires

> Les supports de communication formelle, tels que les notes de service, les livrets d'accueil, les bulletins de paie et les contrats de travail, sont utilisés pour garantir la traçabilité des informations légales. Ils complètent l'affichage physique et numérique en assurant une documentation écrite qui peut être vérifiée lors de contrôles ou en cas de litige.

3️⃣ Pourquoi c’est important pour la paie ?

- 📌 **1. Mention de la convention collective sur le bulletin de paie**

> ➡️ Le **bulletin doit obligatoirement faire figurer le titre de la convention collective applicable**, pour permettre au salarié de connaître ses droits spécifiques :
>
> - salaire minimum conventionnel,
>
> - primes d'ancienneté,
>
> - majoration des heures supplémentaires,
>
> - jours de congés supplémentaires, etc.
>
> 📜 **Source juridique :**
>
> Article R3243-1 du Code du travail :
> « Le bulletin de paie mentionne la convention collective applicable ou, à défaut, les références aux articles du Code du travail relatifs à la durée des congés payés et au préavis. »



- ⏰ **2. Respect des horaires et des temps de repos**

> ➡️ L'affichage des **horaires collectifs et des temps de pause** permet :
>
> - de contrôler la durée du travail réelle,
>
> - de calculer les heures supplémentaires,
>
> - de garantir les repos légaux (journalier et hebdomadaire).
>
> En paie, **cela influence** :
>
> - les bulletins (heures, majorations, forfaits),
>
> - les déclarations sociales (DSN, contingent d'heures sup, etc.).
>
> 📜 **Source juridique :**
>
> Article L3171-1 et R3171-1 du Code du travail : obligation de déterminer et d'afficher les horaires applicables.



- ⚖️ **3. Application correcte du règlement intérieur et des primes conventionnelles**

> ➡️ Le **règlement intérieur**, s'il est applicable, encadre :
>
> - les règles disciplinaires (retenues éventuelles, sanctions),
>
> - les modalités d'octroi de certaines primes (présence, assiduité, comportement...).
>
> ➡️ La **convention collective**, de son côté, peut prévoir :
>
> - des primes spécifiques (13e mois, prime panier, etc.),
>
> - des compléments de salaire selon la classification.
>
> 🔎 Si ces documents ne sont pas accessibles, il y a un risque d'erreur en paie ou de litige prud'homal.
>
> 📜 **Sources juridiques :**
>
> Articles L1321-1 à L1321-6 : règlement intérieur.
>
> Article L3243-4 : obligation de mentionner les primes avec libellé clair.



- ⚠️ **4. Références en cas de litige ou de contrôle URSSAF**

> ➡️ En cas de ***contrôle*** :

> - l'Urssaf ou **l'inspection du travail** peuvent demander la preuve que les informations obligatoires ont bien été affichées ou diffusées.
>
> - l'absence ou l'erreur peut entraîner un **redressement**, voire être interprétée comme un manquement à l'obligation d'information.
>
> ➡️ En cas de ***litige prud'homal*** :
>
> - si un salarié conteste une sanction, une rémunération, une durée de travail, le gestionnaire de paie doit pouvoir prouver qu'il s'est basé sur des informations légales communiquées à tous.
>
> 📜 **Références utiles :**
>
> - Article L8112-1 : contrôle de l'application du droit du travail.
>
> - Jurisprudence constante : Cass. soc., 13 déc. 2006, n°05-42.406 — sur le lien entre affichage et preuve de conformité.



Pourquoi est-il important de mentionner la convention collective sur le bulletin de paie ?

Bonnes réponses

- Pour informer le salarié de ses droits spécifiques

Mauvaises réponses

- Pour garantir la conformité fiscale
- Pour assurer la sécurité au travail

Importance de la convention collective en paie

> Mentionner la convention collective sur le bulletin de paie est essentiel pour garantir que le salarié est informé de ses droits spécifiques. Cela inclut le salaire minimum

> conventionnel, les primes d'ancienneté, les majorations des heures supplémentaires et les jours de congés supplémentaires. Cette information permet au salarié de vérifier que sa rémunération respecte les dispositions légales et conventionnelles.

Dans quel cas l'affichage des horaires de travail est-il obligatoire ?

Bonnes réponses

- Pour contrôler la durée du travail réelle

Mauvaises réponses

- Pour garantir les pauses déjeuner
- Pour vérifier la présence des employés

Importance de l'affichage des horaires de travail

> L'affichage des horaires de travail est essentiel pour garantir la transparence et le respect des règles légales. Il permet de contrôler la durée du travail réelle, de calculer les heures supplémentaires et de garantir les repos légaux. Cela influence directement la paie, notamment les bulletins de salaire et les déclarations sociales, en assurant la conformité avec les obligations légales.

Pour quelle raison le règlement intérieur doit-il être accessible ?

Bonnes réponses

- Pour éviter les erreurs en paie ou litige prud'homal

Mauvaises réponses

- Pour garantir la conformité des registres
- Pour assurer la transparence des horaires

Importance de l'accessibilité du règlement intérieur

> Le règlement intérieur doit être accessible pour garantir une application correcte des règles disciplinaires et des primes conventionnelles. Cela permet de prévenir les erreurs en paie et les litiges prud'homaux. En cas de contestation, le gestionnaire de paie doit prouver que les informations légales ont été communiquées à tous, assurant ainsi la conformité et la transparence.

Affichages obligatoires selon la taille de l'entreprise

> une distinction s'opère entre les documents obligatoires pour les entreprises de moins de 10 salariés (10 inclus), de 11 à 49 salariés ou de plus de 50 salariés.
> Par exemple, le règlement intérieur de l'entreprise n'est obligatoire (mais fortement conseillé en-dessous) que dans les entreprises de plus de 50 salariés.

Documents	Entreprises de moins de 11 salariés	Entreprises de 11 à 49 salariés	Entreprises de plus de 50 salariés
Contact de l'inspection du travail	Affichage	Affichage	Affichage
Contact de l'organisme de prévention et lutte contre les discriminations	Affichage	Affichage	Affichage
Contact de la médecine du travail	Affichage	Affichage	Affichage
Consignes de sécurité, incendie, zone de danger	Affichage	Affichage	Affichage
Convention collective	Communication par tout moyen	Communication par tout moyen	Communication par tout moyen
Articles du Code du travail sur l'égalité professionnelle, salariale de genre	Communication par tout moyen	Communication par tout moyen	Communication par tout moyen
Horaires de travail	Affichage	Affichage	Affichage
Repos hebdomadaire	Affichage	Affichage	Affichage
Congés payés	Communication par tout moyen	Communication par tout moyen	Communication par tout moyen
Texte du Code pénal sur le harcèlement moral	Communication par tout moyen	Communication par tout moyen	Communication par tout moyen
Texte du Code pénal sur le harcèlement sexuel et personnes à contacter	Communication par tout moyen	Communication par tout moyen	Communication par tout moyen
Textes du Code pénal sur la lutte contre les discriminations	Communication par tout moyen	Communication par tout moyen	Communication par tout moyen
Interdiction de fumer et de vapoter	Affichage	Affichage	Affichage
Document unique d'évaluation des risques professionnels	Affichage	Affichage	Affichage
Panneaux des communications syndicales	Affichage	Affichage	Affichage
Informations sur le travail temporaire	Communication par tout moyen	Communication par tout moyen	Communication par tout moyen
Informations sur l'organisation des élections des membres de la délégation du personnel	N/A	Communication par tout moyen	Communication par tout moyen
Liste des membres du CSE	N/A	Affichage	Affichage
Règlement intérieur	N/A	N/A	Communication par tout moyen
Information sur l'accord de participation	N/A	N/A	Affichage ou communication par tout moyen

Autres documents nécessaires ou obligatoires



Documents/Registres obligatoires liés au CSE : (Comité Social et Economique)

Dans les entreprise de plus de 50 salariés, le CSE est institué. Il est piloté par des salariés élus. Cette instance a le droit à la communication de certains documents.

1. **Procès-verbaux des réunions du CSE :** Ces documents sont essentiels pour conserver une trace écrite des discussions, des décisions et des résolutions prises lors des réunions du CSE. Ils doivent être conservés.

2. **Registre des dangers graves et imminents :** Si l'entreprise est confrontée à des situations de danger grave et imminent, un registre spécifique doit être tenu pour consigner ces situations. Ce registre permet de suivre les mesures prises pour y remédier.
3. **Informations transmises au CSE par l'employeur :** Le CSE a le droit d'être informé et consulté sur divers sujets concernant la vie de l'entreprise, tels que sa situation économique et financière, ses orientations stratégiques, etc. Les documents relatifs à ces informations doivent être conservés.
4. **Documents relatifs aux consultations obligatoires du CSE :** Dans certaines situations, l'employeur est tenu de consulter le CSE avant de prendre des décisions importantes (par exemple, en matière de licenciement économique, de plan de formation, etc.). Les documents liés à ces consultations doivent être conservés.
5. **Registre des accidents du travail bénins :** Si l'entreprise a mis en place un registre des accidents du travail bénins (c'est-à-dire les accidents qui ne nécessitent ni soins médicaux ni arrêt de travail), il doit être conservé pendant 5 ans. L'employeur doit informer le CSE de la mise en place de ce registre et de sa tenue.

Informations complémentaires :
Le CSE a également un droit d'accès à certains documents de l'entreprise, tels que le registre unique du personnel, le DUER (Document Unique d'Évaluation des Risques), etc.

Dans quel cas le CSE doit-il être consulté par l'employeur ?

Bonnes réponses

- Avant de prendre des décisions importantes

Mauvaises réponses

- Avant de modifier le registre unique du personnel
- Avant de mettre à jour le DUER

Consultation du CSE pour décisions majeures

> Le CSE doit être consulté par l'employeur avant de prendre des décisions importantes qui peuvent affecter la vie de l'entreprise. Cela inclut des sujets comme les licenciements économiques ou les plans de formation. Cette consultation permet de garantir que les intérêts des salariés sont pris en compte et que les décisions sont transparentes et justifiées.

Pourquoi est-il nécessaire de conserver les procès-verbaux des réunions du CSE ?

Bonnes réponses

- Pour garder une trace écrite des décisions

Mauvaises réponses

- Pour prouver la présence des membres
- Pour vérifier la conformité des horaires

Importance des procès-verbaux pour le CSE

> Les procès-verbaux des réunions du CSE sont indispensables pour documenter les échanges et décisions prises par cette instance. Ils assurent la transparence et la traçabilité des actions du CSE, facilitant ainsi le suivi des résolutions adoptées. Leur conservation permet également de vérifier le respect des obligations légales et de préparer d'éventuels contrôles ou audits.

Quels documents le CSE peut-il consulter pour évaluer la situation économique de l'entreprise ?

Bonnes réponses

- Informations transmises par l'employeur

Mauvaises réponses

- Registre des accidents du travail bénins
- Procès-verbaux des réunions du CSE

Accès du CSE aux informations économiques

> Le CSE, dans les entreprises de plus de 50 salariés, a le droit d'être informé et consulté sur divers aspects de la vie de l'entreprise. Parmi ces aspects, la situation économique et financière est primordiale. Les informations transmises par l'employeur au CSE permettent à cette instance d'évaluer la santé économique de l'entreprise et de participer aux décisions stratégiques.

🗂️ Autres registres et documents essentiels à ne pas négliger

- 🗂️ **Autres registres et documents essentiels à ne pas négliger**

> En complément du DUER et des documents déjà traités (bulletins, contrats, RUP...), certains éléments non toujours obligatoires pour toutes les entreprises, mais très importants, sont fortement conseillés pour assurer :
>
> ✅ la traçabilité
>
> ✅ la conformité sociale
>
> ✅ la protection juridique de l'entreprise

- 🛑 **Registre des alertes en matière de santé publique et d'environnement**

> 📌 **Obligatoire dans les entreprises de 50 salariés** et plus
> 👥 Tout salarié ou représentant du personnel peut y inscrire une alerte concernant :
>
> - Un risque grave pour la santé publique
>
> - Un danger environnemental (pollution, exposition...)
>
> 📜 Référence :
>
> Article L4133-1 et suivants du Code du travail
> Mise à disposition obligatoire d'un registre papier ou numérique accessible à tous les salariés.

- ⚖️ **Dossiers disciplinaires**

> 📁 À **conserver pour chaque salarié** en cas de :
>
> - Avertissements
>
> - Mises à pied
>
> - Sanctions
>
> 🎯 **Utilité** : justifier d'une procédure en cas de contentieux ou de licenciement.
>
> 📌 **Conserver** avec prudence (respect du RGPD, durée adaptée à la gravité de la sanction).

- 🎓 **Justificatifs de formation et attestations diverses**

> 📥 Inclure :
>
> - Attestations de formation sécurité (ex. incendie, gestes & postures)
>
> - Attestations de formation obligatoire (ex. harcèlement, RGPD, SST…)
>
> 📜 Obligatoires dans certains secteurs (BTP, CHR, santé…) et utiles pour les plans de prévention.

- 🩺 **Registre des visites médicales et du suivi individuel**

> 🗓️ Ce registre assure le suivi des **obligations médicales** :
>
> - Visite d'information et de prévention
>
> - Visite de reprise / de pré-reprise
>
> - Inaptitudes médicales
>
> 📜 **Références :**
>
> Articles R4624-10 à R4624-47 du Code du travail
> En lien direct avec les obligations de maintien dans l'emploi.

- 🔧 **Registre des contrôles périodiques obligatoires**

> 🧯 Doit inclure les **vérifications** :
>
> - Extincteurs
>
> - Ascenseurs
>
> - Appareils de levage
>
> - Installations électriques
>
> - Équipements de protection collective
>
> 📌 À conserver 5 ans
> 📜 Références multiples selon les types de contrôle (Code du travail – art. R4224-17, R4227-28…)

- 🗓️ **Registre des horaires, départs et retours de congés**

> Utile pour :
>
> - Le suivi RH
>
> - La cohérence avec la paie
>
> - La gestion des absences injustifiées
>
> - La gestion des heures supplémentaires
>
> 📎 Souvent informatisé dans le logiciel de paie, voire lié à une badgeuse, mais un registre dédié est recommandé dans les petites structures.

Pourquoi est-il important de conserver les dossiers disciplinaires ?

Bonnes réponses

- Pour justifier une procédure en cas de contentieux

Mauvaises réponses

- Pour améliorer la productivité
- Pour réduire les coûts de formation

Importance des dossiers disciplinaires en entreprise

> Conserver les dossiers disciplinaires est essentiel pour garantir la traçabilité des actions prises envers les salariés. Cela permet de justifier les décisions en cas de litige ou de licenciement, assurant ainsi la conformité sociale et la protection juridique de l'entreprise. Ces documents doivent être conservés avec prudence, en respectant le RGPD et la durée adaptée à la gravité de la sanction.

Dans quel cas le registre des visites médicales est-il utilisé ?

Bonnes réponses

- Pour le suivi des obligations médicales

Mauvaises réponses

- Pour le suivi des absences injustifiées
- Pour le suivi des heures supplémentaires

Utilisation du registre des visites médicales

> Le registre des visites médicales est essentiel pour suivre les obligations médicales des salariés. Il inclut les visites d'information et de prévention, les visites de reprise ou de pré-reprise, ainsi que les inaptitudes médicales. Ce registre est en lien avec les obligations de maintien dans l'emploi et est régi par les articles R4624-10 à R4624-47 du Code du travail.

Quels éléments doivent être inclus dans le registre des contrôles périodiques ?

Bonnes réponses

- Les vérifications des installations électriques

Mauvaises réponses

- Les vérifications des dossiers disciplinaires
- Les vérifications des justificatifs de formation

Vérifications essentielles pour la sécurité des installations

> Le registre des contrôles périodiques obligatoires est un document clé pour garantir la sécurité et la conformité des installations au sein de l'entreprise. Il doit inclure les vérifications des extincteurs, ascenseurs, appareils de levage, installations électriques et équipements de protection collective. Ces contrôles sont essentiels pour prévenir les risques et assurer la sécurité des employés.

Conservation et archivage



Comprendre les durées de conservation des documents sociaux

> Les durées légales de conservation des documents sociaux sont essentielles pour assurer la conformité et la sécurité juridique de votre entreprise. Ces durées permettent de vérifier la conformité en cas de litiges, audits ou contrôles.
>
> Il est important de maîtriser ces durées pour éviter les sanctions et garantir une gestion efficace de la paie. Lors de la préparation à un contrôle URSSAF, vous devez être capable de repérer les documents manquants ou incomplets, ainsi que les affichages obsolètes. La bonne gestion des durées de conservation contribue à sécuriser vos pratiques et à prévenir les risques juridiques.



1️⃣ Les durées légales de conservation (Code du travail + Code civil)

> 💡 Bon à savoir : En cas de contentieux, il peut être utile de conserver certains documents plus longtemps à titre probatoire.



1. Bulletins de paie (copie employeur)

> **5 ans**
>
> Article L3243-4 du Code du travail

2. Contrat de travail

> **5 ans après rupture**
>
> Article 2224 du Code civil

3. Registre du personnel

> **5 ans à partir du départ**
>
> Article R1221-26 du Code du travail

4. Documents comptables

> **10 ans**
>
> Article L123-22 du Code de commerce

5. Déclarations sociales (DSN, Urssaf)

> **6 ans (durée de prescription)**
>
> Article L244-3 du CSS

6. Bulletins électroniques (copie salarié)

> **50 ans ou jusqu'à 6 ans après retraite**
>
> Décret n°2016-1762 + Code du travail

Combien de temps doit-on conserver les déclarations sociales ?

Bonnes réponses

- 6 ans

Mauvaises réponses

- 5 ans
- 10 ans

Durée de conservation des déclarations sociales

> Les déclarations sociales, telles que la DSN et les contributions à l'Urssaf, doivent être conservées pendant une période de 6 ans. Cette durée est définie par l'article L244-3 du Code de la sécurité sociale et correspond à la durée de prescription. Il est important de respecter cette obligation pour garantir la conformité lors de contrôles éventuels et éviter des sanctions.

Pourquoi est-il important de conserver les documents comptables ?

Bonnes réponses

- Pour garantir la traçabilité financière

Mauvaises réponses

- Pour améliorer la productivité
- Pour réduire les coûts de gestion

Importance de la conservation des documents comptables

> Les documents comptables doivent être conservés pendant 10 ans selon l'article L123-22 du Code de commerce. Cette durée permet de garantir la traçabilité financière de l'entreprise, essentielle pour vérifier la cohérence des données et préparer aux contrôles. En cas de contentieux, ces documents peuvent servir de preuve probatoire, assurant ainsi la régularité des pratiques.

Dans quel cas les bulletins électroniques doivent-ils être conservés 50 ans ?

Bonnes réponses

- Jusqu'à 6 ans après la retraite

Mauvaises réponses

- Jusqu'à 10 ans après la retraite

- Jusqu'à 5 ans après la cessation d'activité

Durée de conservation des bulletins électroniques

> Les bulletins électroniques doivent être conservés pendant 50 ans ou jusqu'à 6 ans après la retraite du salarié. Cette durée est définie par le décret n°2016-1762 et le Code du travail, garantissant ainsi la disponibilité des documents pour des besoins futurs, tels que la vérification des droits à la retraite ou en cas de contentieux. Cela assure une traçabilité et une sécurité des informations salariales.

2️⃣ Supports de conservation et exigences techniques

📁 **Deux possibilités de conservation :**

- Sur papier : classement physique sécurisé dans les locaux

- Sous format numérique :

- **Plateformes conformes** RGPD et NF Z42-013 (ex : coffre-fort numérique)

- **Traçabilité** , intégrité et horodatage des documents

- **Sécurité** d'accès : mot de passe, chiffrement, double authentification...

📜 **Source juridique :**

Code du travail, article L3243-2 à L3243-4

Code civil, article 1366 (valeur probante de l'écrit électronique)

Quels sont les avantages de la conservation numérique des documents sociaux ?

Bonnes réponses

- Traçabilité et sécurité renforcées

Mauvaises réponses

- Réduction des coûts de stockage
- Accès universel et immédiat

Sécurité et conformité des archives numériques

> La conservation numérique des documents sociaux offre des avantages significatifs en termes de traçabilité et de sécurité. Les plateformes numériques conformes aux normes RGPD et NF Z42-013 garantissent l'intégrité et l'horodatage des documents, tout en assurant une sécurité d'accès renforcée grâce à des mesures comme le chiffrement et la double authentification.

Pourquoi est-il important de sécuriser l'accès aux documents numériques ?

Bonnes réponses

- Pour protéger les données sensibles

Mauvaises réponses

- Pour améliorer la vitesse de traitement
- Pour réduire les coûts de stockage

Sécurisation des accès numériques pour protéger les données

> La sécurisation des accès aux documents numériques est essentielle pour garantir la protection des données sensibles. Les plateformes numériques doivent être conformes aux normes RGPD et NF Z42-013, assurant traçabilité, intégrité et horodatage des documents. Des mesures comme le chiffrement et la double authentification renforcent la sécurité d'accès.

Avec quoi peut-on garantir l'intégrité des documents numériques ?

Bonnes réponses

- Horodatage et chiffrement

Mauvaises réponses

- Archivage physique sécurisé
- Durée de conservation légale

Sécurisation numérique des documents archivés

> L'intégrité des documents numériques est assurée par des techniques telles que l'horodatage et le chiffrement. L'horodatage garantit que les documents n'ont pas été modifiés après leur création, tandis que le chiffrement protège les données contre les accès non autorisés. Ces méthodes sont essentielles pour la conservation numérique conforme aux normes RGPD et NF Z42-013.

3️⃣ Risques en cas de mauvaise conservation ou perte

❌ **En cas de perte ou d'archivage non conforme :**

- Incapacité de prouver un paiement, une convention, un accord
- Risque de **redressement** URSSAF pour absence de preuve (heures, salaires, charges)
- Risque de **condamnation** prud'homale si le salarié conteste une information non justifiée
- Amendes administratives ou pénales selon le type de manquement

📍 **Exemples :**

- Bulletins manquants : présomption de travail **dissimulé**
- DSN non conservée : défaut de déclaration = pénalités URSSAF

Dans quel cas un redressement URSSAF peut-il survenir ?

Bonnes réponses

- Absence de preuve des heures travaillées

Mauvaises réponses

- Absence de preuve des congés payés
- Absence de preuve des primes versées

Conséquences d'une mauvaise gestion des preuves

> La mauvaise conservation des documents sociaux peut entraîner un redressement URSSAF. En effet, l'absence de preuve des heures travaillées peut être interprétée comme un manquement à la déclaration des salaires et charges. Cela expose l'entreprise à des pénalités financières et à des sanctions administratives, compromettant sa conformité légale.

Pourquoi est-il risqué de perdre des bulletins de paie ?

Bonnes réponses

- Présomption de travail dissimulé

Mauvaises réponses

- Risque de fraude fiscale
- Perte de droits à la retraite

Conséquences juridiques de la perte des bulletins de paie

> La perte des bulletins de paie peut entraîner des conséquences graves pour l'employeur. Sans ces documents, il devient difficile de prouver les paiements effectués, ce qui peut conduire à des redressements URSSAF pour absence de preuve. De plus, en cas de contestation par un salarié, l'employeur risque des condamnations prud'homales et des amendes administratives ou pénales.

Quelles conséquences peut avoir une DSN non conservée ?

Bonnes réponses

- Pénalités URSSAF pour défaut de déclaration

Mauvaises réponses

- Amendes pour non-conformité fiscale
- Sanctions pour non-respect du DUER

Conséquences d'une DSN non conservée

> La non-conservation de la DSN entraîne des pénalités URSSAF pour défaut de déclaration. Cela peut compromettre la capacité de l'entreprise à prouver le paiement des salaires et des charges sociales, exposant ainsi à des risques de

> redressement. Une mauvaise gestion de l'archivage peut également conduire à des amendes administratives ou pénales selon le type de manquement.